

Dossier du patient

Etat civil - Identité - Coordonnées



est - Numéro 4270 - 42 ans 9 mois - débit CPAM : 593,98 €

Etat civil Facturer Traitements Communication Imagerie Bilans

Quitter Enregistrer

Raccourcis : Famille Lire la carte Vitale Droits en ligne ADRI Espace Santé/DMP

Identité

Prénom utilisé : M. Test Nom utilisé : DEMONSTRATION

Né(e) le : 01/01/1983 Lieu naissance : RENNES Pays de naissance : Actif

Sexe : M Prénoms de naissance : Test, Lucien Nom de naissance : DEMONSTRATION

Vérifié le 24/12/24

1er RDV : 05/12/2024 23 Préférences RDV

Statut : Profession :

Options...

Famille

+ ajouter

DEMONSTRATION Patrick
Le frère : -69,35 €

Patient : 4270
Radio :
Boite :
Papier :

Coordonnées

Test DEMONSTRATION

Adresse :
Complément d'adresse :
Code postal : 06340
Ville :
Pays :
Adressé par :

Portable : 06 01 02 03 04 05
Tel 1 :
Tel 2 :
Tel 3 :
Email :
Email pro :

rappels de RDV : depuis la famille
☒ autorisés

Assurance Maladie obligatoire

Tiers Payant

2 ALDs voir les ALD (diabète) Lire les ALD

Handicap : ☐

Le patient est : 00 = Assuré Régime : 01 = Régime général

N° S.S patient : 183 01 75 111 001 49 Caisse : CPAM de Rennes

Taux : 60 % voir les détails... Payeur : CPAM

Tiers payant : ☐

carte Vitale ? carte Vitale sur smartphone

Complémentaire

CSS Tiers payant
ADRI - Droits en ligne

Ne pas utiliser de couverture complémentaire

Ajouter une complémentaire scanner un QRCode Nouvelle attestation...

Notes

☒ Drapeau dans la liste des patients
☒ Afficher à l'ouverture du dossier

RDV MANQUE NON EXCUSE

Créez des alertes qui s'ouvriront pour ce patient
donner devis au patient

Correspondants

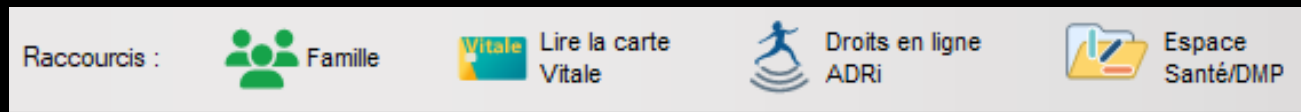
RPPS ...

Med.traitant : GALLET Philippe

Correspondant	Spécialité

Dossier du patient

Etat civil - Identité - Coordonnées



- ⇒ Dans la partie supérieure, une série d'icônes
- ⇒ De gauche à droite
 - ⇒ Quitter
 - ⇒ Enregistrer les modifications et fermer

Dossier du patient

Etat civil - Identité - Coordonnées




Des raccourcis pour


- ⇒ **Famille - Liens familiaux** pour la création d'une famille entre différents dossiers patients ou contacts LOGOSw
- ⇒ **Lire la carte vitale** pour lire la carte vitale du patient et recopier les informations dans le dossier patient
- ⇒ **Droits ADRI en ligne** pour consulter les droits du patient sur le service ADRI. Les droits sont récupérés uniquement pour le jour même. Il n'est pas possible de récupérer les droits futurs du patient. Dans ce cas là faite la mise à jour avec la carte vitale du patient.
- ⇒ **Espace Santé / DMP** pour l'accès au dossier médical partagé pour la consultation des documents dans le DMP patient


Dossier du patient


Etat civil - Identité - Coordonnées

Raccourcis :

Famille

 Lire la carte Vitale

 Droits en ligne ADRI

 Espace Santé/DMP

⇒ L'icône **Famille**

⇒ Pour lier des patients ou contacts afin de les mettre en famille

Définition de liens familiaux

Recherche rapide :

	Numéro	IPP	né le	Prat
LADENTDURE Michel	4276		01/01/1958	NC
LADENTDURE Pierre	4273		01/01/1985	NC

>

Famille et relations de Test DEMONSTRATION

Nom	Numéro	Relation	Prat
DEMONSTRATION Test (42 ans)	4270	Luimême	
DEMONSTRATION Patrick (45 ans, H)	4278	Le frère	NC

Fenêtre des liens familiaux

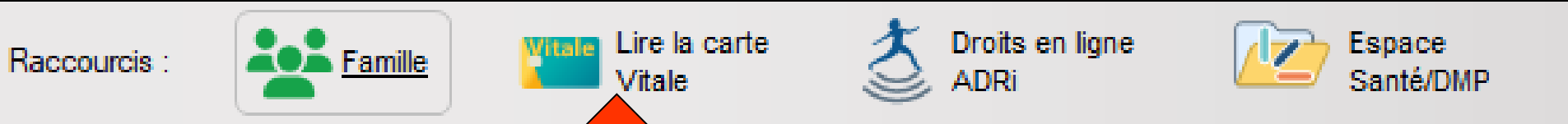
+ ajouter un nouveau contact à mon patient

Quitter

Types de relations

Dossier du patient

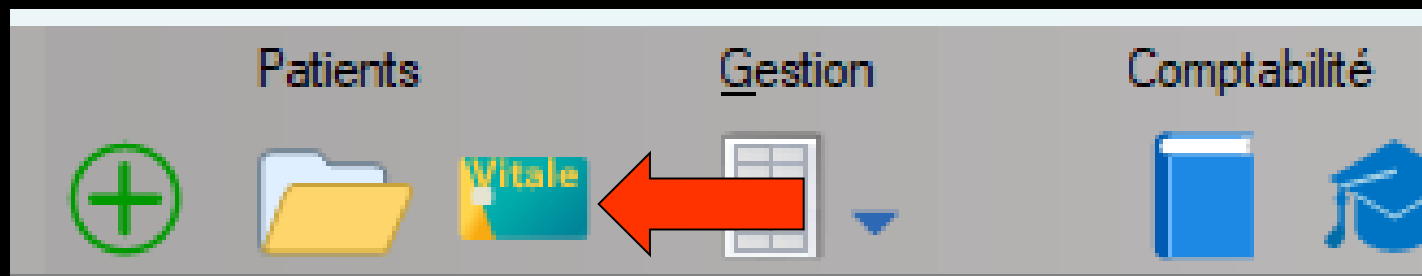
Etat civil - Identité - Coordonnées



⇒ L'icône **Carte Vitale**

⇒ Pour une MAJ ponctuelle

⇒ **Car il est préférable** pour une MAJ plus intelligente de passer par l'introduction de la carte vitale dans le lecteur et l'ouverture du dossier par l'icône carte vitale



Dossier du patient

Etat civil - Identité - Coordonnées



⇒ Lire la **Carte Vitale**

⇒ Permet de lire les données de la carte Vitale

⇒ De sélectionner le patient dont vous créez la fiche

⇒ De récupérer ses données dans la fiche en cours de création

Patient inconnu de LOGOS_w → nom affiché sur fond gris

Patient dans la liste de LOGOS_w et données administratives à jour → nom affiché sur fond vert

Patient dans la liste de LOGOS_w mais données administratives non à jour → nom affiché sur fond jaune

Raccourcis :



Lire la carte
Vitale



Droits en ligne
ADRI



Espace
Santé/DMP

Carte CPS sur le poste



Droits en ligne
ADRI



Espace
Santé/DMP

Récupérer les droits du patient depuis Internet

⇒ Droits en ligne ADRI

⇒ Intégré au logiciel de facturation SESAM-Vitale, le téléservice **Acquisition des DRoits intégrée (ADRI)** permet à un professionnel de santé depuis son logiciel de se connecter aux bases de données de l'assurance maladie et d'acquérir les informations concernant la situation médico-administrative d'un bénéficiaire de soins nécessaires à l'élaboration d'une facture

Raccourcis :



Lire la carte
Vitale



Droits en ligne
ADRI



Espace
Santé/DMP

⇒ Droits en ligne ADRI

⇒ Récupération des droits
du patient sur les
serveurs des caisses



Droits en ligne
ADRI



Espace
Santé/DMP

Récupérer les droits du patient depuis Internet

Lecture des droits au 24/10/2025

Voir les différences

Droits AMO

Droits AMO **Droits ouverts**

Exonération ALD ALD liste

Droits AMO ☒ Utiliser les droits ADR ☐ Ne pas copier

Importer	Code	Libellé de l'ALD	Pathologie CIM10	Du	Au
<input type="checkbox"/>	23	Affections psychiatriques de longue durée [ald terminée]	Troubles mentaux et du comportement liés à l'utilisation d'alcool (F10)		23/10/20
<input checked="" type="checkbox"/>	8	Diabète [ald active]	Diabète sucré de type 1 (E10)		23/06/20

Droits AMC

Complémentaire CSS gérée par la caisse

Droits AMC ☐ A jour

ALD déclarée Bénéficiaire de la C2S

Dossier patient mis à jour

Lecture des droits au 24/10/2025

Voir les différences

Droits AMO

Exonération ALD ALD liste

Droits AMO **Les droits du patient sont déjà à jour dans LOGOSw**

Importer	Code	Libellé de l'ALD	Pathologie CIM10	Du	Au
<input type="checkbox"/>	23	Affections psychiatriques de longue durée [ald terminée]	Troubles mentaux et du comportement liés à l'utilisation d'alcool (F10)		23/10/2025
<input checked="" type="checkbox"/>	8	Diabète [ald active]	Diabète sucré de type 1 (E10)		23/06/2026

Droits AMC

Complémentaire CSS gérée par la caisse

Droits AMC ☐ A jour

ALD déclarée Bénéficiaire de la C2S

Les droits du patient sont déjà à jour

Dossier patient à jour

Raccourcis :



Famille



Lire la carte
Vitalité



Droits en ligne
ADRI



Espace
Santé/DMP



ligne ADRI



Espace Santé/DMP

Accéder au DMP (documents sur Mon Espace Santé)

⇒ Espace Santé / DMP

Carte CPS sur le poste

- ⇒ Si le patient a créé un espace santé sur les serveurs de l'assurance maladie
- ⇒ Possibilité d'y accéder
- ⇒ Depuis le 1^{er} juillet 2021 il n'y a plus de DMP et tous les patients qui disposaient d'un Dossier Médical Partagé (DMP) retrouvent leur dossier et leurs données de santé qui y étaient stockées dans **Mon espace santé** qui remplace le DMP

Raccourcis :



Lire la carte
Vitalité



Droits en ligne
ADRI



Espace
Santé/DMP

⇒ Espace Santé / DMP

⇒ Récupération des
données médicales du
patient sur son espace
santé sécurisé



Sur Smartphone
Mon Espace Santé

Sur Ordinateur

À quel service souhaitez-vous vous connecter ?



Mon compte ameli

Consulter mes remboursements, faciliter mes démarches...

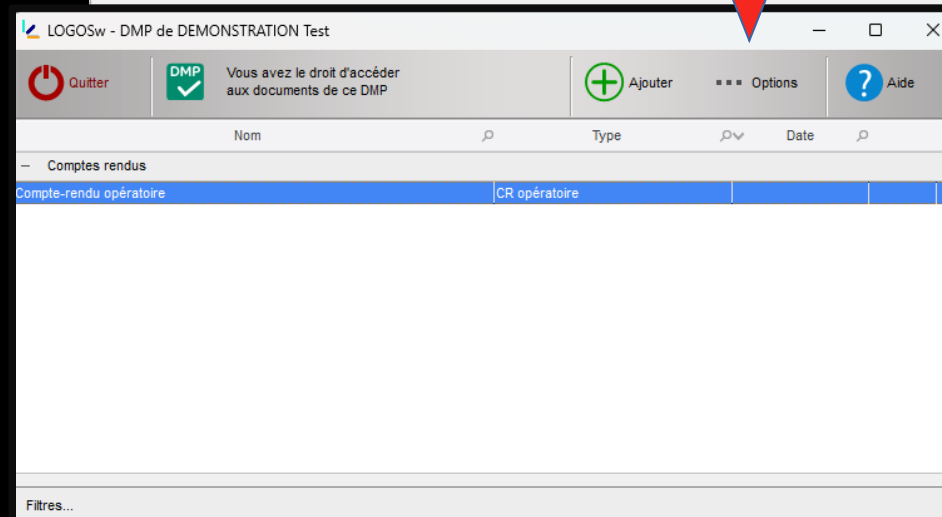
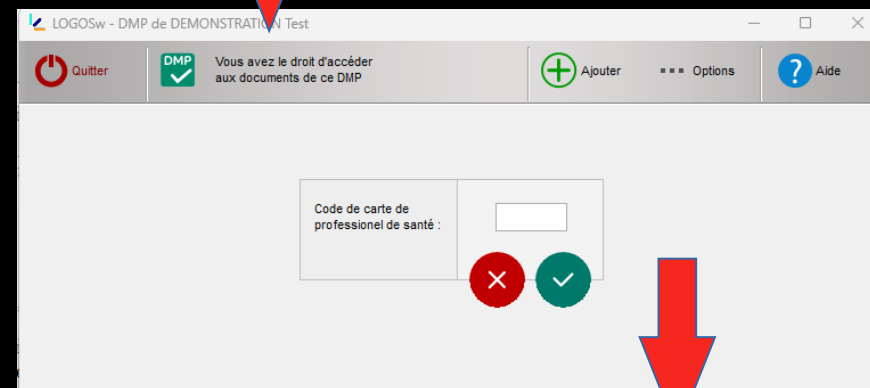
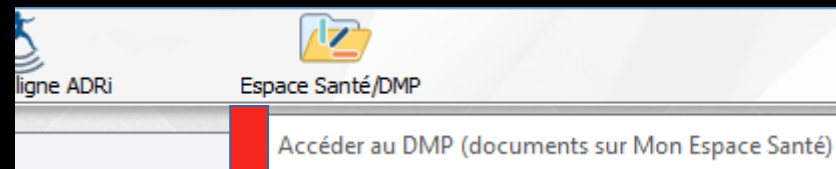
→ Accéder à mon compte ameli



Mon espace santé

Stocker et partager mes données de santé en toute sécurité

→ Accéder à Mon espace santé



Aide pour l'aide en ligne

Aide de LOGOS_w

Masquer Précédent Suivant Imprimer Options

Sommaire Index Rechercher

Accès à des programmes
Accessoires
Activité statistiques d
Agenda en ligne
Aide mémoire
Annulation du solde
Archivage dossiers p
Backup LOGOS_w s
Calculatrice
Changement d'utilis
Carnet d'adresse
Clavier virtuel
Clôture d'un exercice
Codes postaux
Comptabilité - génér
Configuration de l'im
Configuration du pos
Création d'un exerci
Création d'un patient
Création de factures
Céphalométrie
Demandes d'entente
Devis
Dictaphone
Dispositifs médicaux
Documents et courri
Dossiers débiteurs
Déclaration 2035
Échéanciers des règ
Factures
Feuilles de soins
Fiche d'état civil
Fiche de cancérologi
Fiche de dermatolog
Fiche de teintes
Fiche de pathologie
Fiche de règlement
Fiche de teintes
Fiche patient
Formulaires person
Formulaires types
Gestion des correspo
Gestion des tiers pay
Gestionnaire d'email
Gestionnaire d'évén

Retour au Sommaire

La fiche d'état civil

Le haut de l'état civil

Options... Famille Lire la carte Vitale Droits en ligne ADRI Accéder au DMP

- Le bouton **"rouge"** Permet de fermer l'état civil sans forcément enregistrer les modifications pour retourner dans la fiche de soins du patient.
- Le bouton **"vert"** Permet de fermer l'état civil et d'enregistrer les modifications pour retourner dans la fiche de soins du patient.
- Le bouton **"Options..."** Ouvre un menu déroulant avec différentes possibilités :

"Recopier des informations depuis un membre de la famille" Lorsqu'un lien familiale est créé, celui-ci permet de récupérer les coordonnées d'un autre membre de la famille.

"Exporter/imprimer le dossier du patient" Permet l'export ou l'impression du patient. Une nouvelle fenêtre vous donnera la possibilité de choisir les éléments et le format désirés.

"Fusionner avec un autre patient" Permet la fusion du dossier en cours avec un autre dossier LOGOSw. Les informations des deux dossiers seront recopiés dans un nouveau dossier patient.

"Supprimer ce dossier" Le bouton s'allume uniquement si le dossier est vide de données. Sinon il est surement préférable de le fusionner.

- Le bouton **"Famille"** Permet la création d'une famille entre différents dossiers patients ou contact LOGOSw.
- Le bouton **"Lire la carte Vitale"** Permet de lire la carte vitale du patient et d'y recopier les informations dans le dossier patient.
- Le bouton **"Droits en ligne ADRI"** Permet de consulter les droits des patients sur le service ADRI. Les droits sont récupérés uniquement pour le jour même. Il n'est pas possible de récupérer les droits futurs du patient. Dans ce cas là faite la mise à jour avec la carte vitale du patient.
- Le bouton **"Accéder au DMP"** Permet l'accès au dossier médical partagé pour la consultation des documents dans le DMP patient.

Le premier panneau, "Identité", comporte les champs de saisie suivants:

Identité

Options...

Dossier du patient - Fiche d'état civil

Annuler

Enregistrer

Raccourcis :

Famille

Lire la carte Vitale

Droits en ligne ADRI

Espace Santé/DMP

Identité

Prénom utilisé

Nom utilisé

M. Michel LADENTURE

Né(e) le

Lieu naissance

Pays de naissance

01/01/1958 RENNES FRANCE

Actif

Sexe

Prénoms de naissance

Nom de naissance

Michel LADENTURE

vérifier l'identité...

1er RDV

23/12/2024

Préférences RDV

Statut

Profession

Options...

Patient

4276

Radio

Boîte

Papier

Famille

+ ajouter

LADENTURE Pierre

Le fils : -464,60 €

Coordonnées

Destinataire du courrier, payeur

Adresse

Complément d'adresse

Code postal

Ville

Pays

Adressé par

Michel LADENTURE

Portable

Tel 1

Tel 2

Tel 3

Email

Email pro

depuis la famille

Notes

☐ Drapeau dans la liste des patients

☐ Afficher à l'ouverture du dossier

Créez des alertes qui s'ouvriront pour ce patient

Assurance Maladie obligatoire

Tiers Payant

ALD

Pas d'ALD...

Lire les ALD

Handicap

Le patient est

00 = Assuré

Régime

01 = Régime général

N° S.S patient

Taux

60 %

voir les détails...

Tiers payant

Complémentaire

Aucune couverture complémentaire

Ajouter une complémentaire

scanner un QRCode

Nouvelle attestation...

Correspondants

RPPS ...

Med.traitant

Correspondant

Spécialité

Dossier du patient

État civil - Identité

Test - Numéro 4270 - 42 ans 9 mois - débit CPAM : 593,98 €

Etat civil Facturer Traitements Communication Imagerie Bilans

Quitter Enregistrer

Raccourcis : Famille Lire la carte Vitale Droits en ligne ADRI Espace Santé/DMP

Identité

Nom utilisé: DEMONSTRATION

M. Test

Né(e) le: 01/01/1983 Lieu naissance: RENNES

Sexe: M Prénoms de naissance: Test, Lucien

Nom de naissance: DEMONSTRATION

Vérifié le 24/12/24

1er RDV: 05/12/2024

Statut: Profession:

Options...

Famille: DEMONSTRATION Patrick Le frère : -69,35 €

Coordonnées

Destinataire du courrier, payeur: Test DEMONSTRATION

Adresse: 06340

Code postal: 06340

Ville: Pays: Adressé par:

Portable: 06 01 02 03 04 05

Tel 1, Tel 2, Tel 3

Email, Email pro

rappels de RDV: depuis la famille

autorisés

Assurance Maladie obligatoire

Tiers Payant

2 ALDs voir les ALD (diabète) Lire les ALD

Handicap

Le patient est: 00 = Assuré Régime: 01 = Régime général

N° S.S patient: 183 01 75 111 001 49 Caisse: CPAM de Rennes

Taux: 60 %

Tiers payant

Complémentaire

CSS Tiers payant ADRI - Droits en ligne

Ne pas utiliser de couverture complémentaire

Correspondants

Med.traitant: GALLET Philippe

Correspondant Spécialité

carte Vitale

carte Vitale sur smartphone

Ajouter une complémentaire

scanner un QRCode

Nouvelle attestation...

Notes: Drapeau dans la liste des patients Afficher à l'ouverture du dossier

RDV MANQUE NON EXCUSE

Créez des alertes qui s'ouvriront pour ce patient

donner devis au patient

État civil - Identité

Identité Options...

Prénom utilisé: Test Nom utilisé: DEMONSTRATION


Né(e) le: 01/01/1983 Lieu naissance: RENNES Pays de naissance: Actif

Sexe: M Prénoms de naissance: Test, Lucien Nom de naissance: DEMONSTRATION

Vérifié le 24/12/24

1er RDV: 05/12/24 23 Préférences RDV

Statut: Profession:



⇒ **Civilité** : M. , Mme ou Mle

Identité

Prénom utilisé: Test

M. ▼

M.
Mme
Mle

État civil - Identité

Identité

M.	Prénom utilisé Test	Nom utilisé DEMONSTRATION
Né(e) le 01/01/1983	Lieu naissance RENNES	Pays de naissance Actif
Sexe M	Prénoms de naissance Test, Lucien	Nom de naissance DEMONSTRATION

Vérifié le 24/12/24

1er RDV 05/12/2024 23 Préférences RDV

Statut Profession


Options...

Patient 4270

Radio

Boite

Papier



⇒ **Prénom utilisé** : à saisie **obligatoire**

⇒ Automatiquement en minuscules précédées d'une majuscule lors de la validation (pas de problème avec les caractères accentués)

⇒ **Nom utilisé** : à saisie **obligatoire**

⇒ Automatiquement en majuscules lors de la validation (évitez les caractères accentués)

État civil - Identité

Identité Options...

Prénom utilisé: M. Michel Nom utilisé: LADENTDURE


Né(e) le: 01/01/1958 Lieu naissance: RENNES Pays de naissance: FRANCE Actif

Sexe: Prénoms de naissance: Michel Nom de naissance: LADENTDURE

[vérifier l'identité...](#)

1er RDV: 23/12/2024 23 Préférences RDV

Statut: Profession:



Patient: 4276
Radio:
Boîte:
Papier:



Né(e) le: 01/01/1958 Lieu naissance: Pays de naissance: FRANCE Actif

- ⇒ **Né(e) le** : date de naissance à saisie **obligatoire**
- ⇒ Renseignée par la carte vitale (si présente)
- ⇒ Permet le calcul automatique de l'âge du patient

État civil - Identité


Identité Options...



Prénom utilisé: M. Michel Nom utilisé: LADENTDURE


Né(e) le: 01/01/1958 Lieu naissance: RENNES Pays de naissance: FRANCE  Actif 




Sexe:  Michel Prénoms de naissance: LADENTDURE Nom de naissance: LADENTDURE



[vérifier l'identité...](#)

1er RDV: 23/12/2024  23 Préférences RDV

Statut:  Profession: 



Patient: 4276
Radio: 
Boîte: 
Papier: 

Né(e) le: 01/01/1958 Lieu naissance:  Pays de naissance: Actif 


⇒ Lieu de naissance :

⇒ La petite ampoule en bout de champ donne accès à la liste des communes INSEE

Communes INSEE au 01/01/1958

Chercher: Menton

Commune	Code INSEE
Menton	06083

 Aide

État civil - Identité

Identité Options...

Prénom utilisé: M. Michel Nom utilisé: LADENTDURE


Né(e) le: 01/01/1958 Lieu naissance: RENNES Pays de naissance: FRANCE Actif

Sexe: Prénoms de naissance: Michel Nom de naissance: LADENTDURE

[vérifier l'identité...](#)

1er RDV: 23/12/2024 23 Préférences RDV

Statut: Profession:



Patient: 4276
Radio:
Boite:
Papier:

Né(e) le: 01/01/1958 Lieu naissance: Menton Pays de naissance: Actif

⇒ **Pays de naissance :**

⇒ La petite flèche en bout de champ donne accès à la liste des pays enregistrés dans votre base

FRANCE
MARTINIQUE
PRINCIPAUTE DE MONACO

État civil - Identité

Identité

Prénom utilisé: M. Michel Nom utilisé: LADENTDURE

Né(e) le: 01/01/1958 Lieu naissance: RENNES Pays de naissance: FRANCE Actif

Sexe: Prénoms de naissance: Nom de naissance: LADENTDURE

Options...

Patient: 4276

Radio

Boite

Papier

Préférences RDV

Pays de naissance

Actif

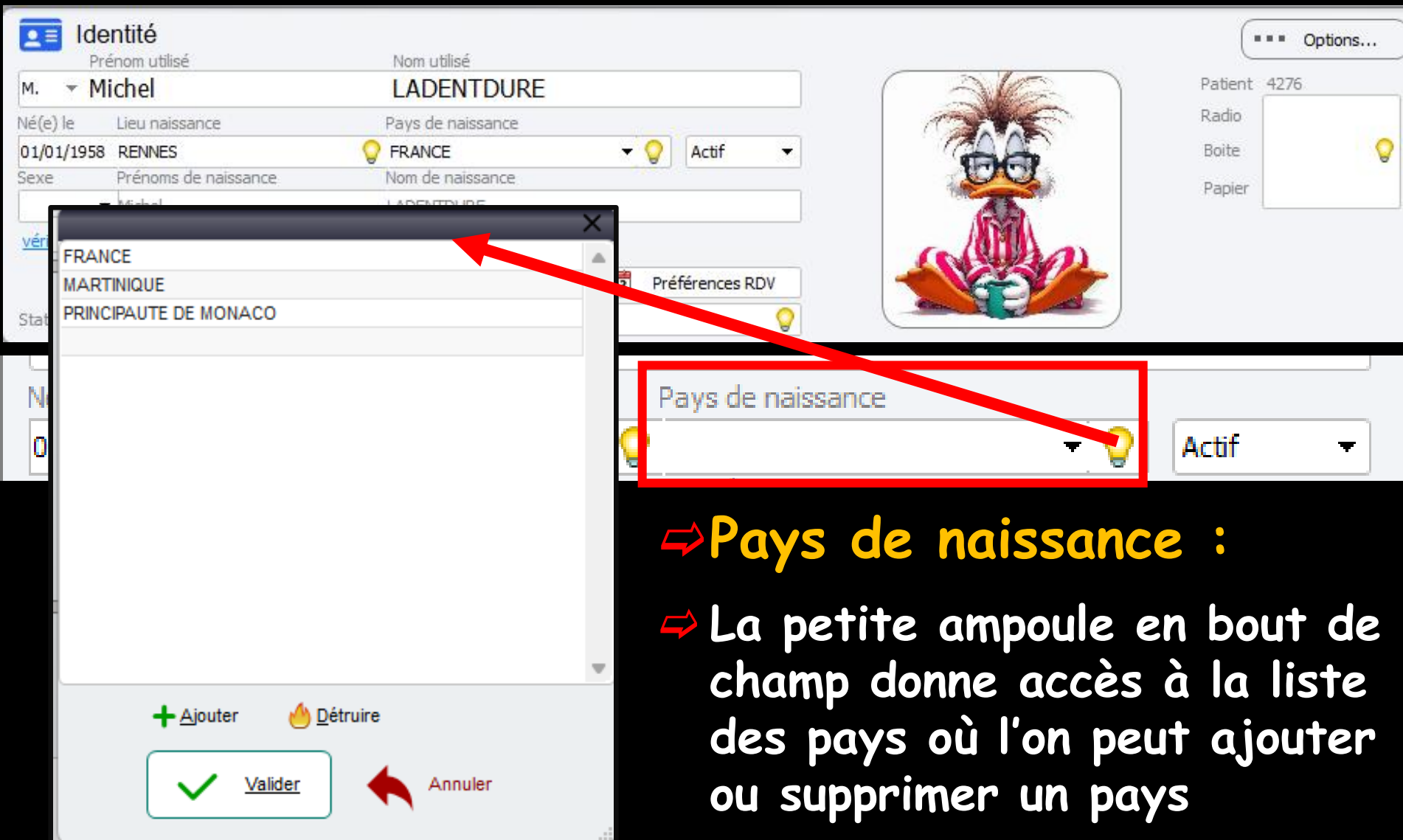
FRANCE

MARTINIQUE

PRINCIPAUTE DE MONACO

+ Ajouter Détruire

✓ Valider Annuler



⇒ Pays de naissance :

⇒ La petite ampoule en bout de champ donne accès à la liste des pays où l'on peut ajouter ou supprimer un pays

État civil - Identité

Identité Options...

Prénom utilisé: M. Michel Nom utilisé: LADENTDURE

Né(e) le: 01/01/1958 Lieu naissance: RENNES Pays de naissance: FRANCE Actif

Sexe: Prénoms de naissance: Michel Nom de naissance: LADENTDURE

[vérifier l'identité...](#)

1er RDV: 23/12/2024 23 Préférences RDV

Statut: Profession:

Patient: 4276

Radio

Boite

Papier

01/01/1958 Menton FRANCE Actif

⇒ Dossier du patient :

⇒ Actif

⇒ Archivé

⇒ Décédé

⇒ Urgence

Actif

Actif

Archivé

Décédé

Urgence

État civil - Identité

Identité

Prénom utilisé Nom utilisé

Né(e) le Lieu naissance Pays de naissance

Sexe Prénoms de naissance Nom de naissance

[vérifier l'identité...](#)

1er RDV 29/10/2025 Préférences RDV

Statut Profession

Cliquez pour ajouter une photo

Patient 4281

Radio

Boite

Papier

➡ La case pour noter le statut du dossier patient n'apparaît que lorsque Prénom et Nom du patient sont rentrés

Identité

Prénom utilisé Nom utilisé

M. Michel LADENTDURE

Né(e) le Lieu naissance Pays de naissance

01/01/1958 RENNES FRANCE Actif

Sexe Prénoms de naissance Nom de naissance

Michel LADENTDURE

[vérifier l'identité...](#)

1er RDV 23/12/2024 Préférences RDV

Statut Profession

Cliquez pour ajouter une photo

Options...

Patient 4276

Radio

Boite

Papier

État civil - Identité

Identité Options...

Prénom utilisé: M. Michel Nom utilisé: LADENTDURE

Né(e) le: 01/01/1958 Lieu naissance: RENNES Pays de naissance: FRANCE Actif


Sexe: M Prénoms de naissance: Michel Nom de naissance: LADENTDURE

[vérifier l'identité...](#)

1er RDV: 23/12/2024 Préférences RDV: 23

Statut: Profession:

Patient: 4276
Radio:
Boîte:
Papier:



Sexe: M Prénoms de naissance: Michel

[vérifier l'identité...](#)

Sexe: M Prénoms de naissance: Michel

M
F
Inconnu

⇒ **Sexe :**

⇒ **M Masculin**

⇒ **F Féminin**

⇒ **Inconnu**

État civil - Identité

Identité

Prénom utilisé

M. Michel

Nom utilisé

LADENTDURE

Né(e) le

01/01/1958

Lieu naissance

RENNES

Pays de naissance

FRANCE

Actif

Sexe

Prénoms de naissance

Michel

Nom de naissance

LADENTDURE

[vérifier l'identité...](#)


1er RDV

23/12/2024

Préférences RDV

Statut

Profession



Options...

Patient 4276

Radio

Boite

Papier

Sexe	Prénoms de naissance	Nom de naissance
M	Michel	LADENTDURE

[vérifier l'identité...](#)

⇒ **Prénoms et Nom de naissance :**

⇒ Pour les femmes mariées

⇒ Pour les religieuses (sur la carte vitale c'est leur nom civil qui apparaît)

État civil - Identité

Identité

Prénom utilisé M. Test

Nom utilisé DEMONSTRATION

Né(e) le Lieu naissance Pays de naissance

[vérifier l'identité...](#)

Vérifier l'identité du patient par le service INS de l'assurance maladie

⇒ **Vérifier l'identité (Nécessité de la CPS)**

⇒ **Accès au service INS** (Identité Nationale de Santé)

⇒ **L'INS d'un patient comporte**

Son matricule INS (en général son numéro de sécurité sociale)

Son nom de naissance

Son prénom de naissance

Sa date de naissance

Son sexe

Le code commune du lieu de naissance

État civil - Identité

Identité

Prénom utilisé
M. ▼ Test

Nom utilisé
DEMONSTRATION

Né(e) le
01/01/1983

Lieu naissance
RENNES

Sexe
M

Prénoms de
Test, Lucien

Statut

[vérifier l'identité...](#)

Vérifier l'identité du patient par le service INS de l'assurance maladie



Recherche du patient

Code de carte de professionnel de santé :

☒ Rechercher le patient

⇒ Carte CPS
en place

Recherche du patient

Voici les informations connues sur l'identité du patient :

INSI : référentiel national d'identité vigilance

Test DEMONSTRATION	
Prénoms	Test Lucien
Nom de naissance	DEMONSTRATION
Sexe	Masculin
Date de naissance	01/01/2010
Lieu de naissance	RENNES
actif	1 83 01 75 111 001 49 depuis le 20200101, valable jusqu'au 20300101

☒ Valider

Identité

Prénom utilisé
M. ▼ Test

Nom utilisé
DEMONSTRATION

Né(e) le
01/01/1983

Lieu naissance
RENNES


Sexe
M

Prénoms de
Test, Lucien

Statut

Après vérification de l'identité,
date de la vérification

Vérifié le 24/12/24



État civil - Identité

Identité Options...

Prénom utilisé: M. Test Nom utilisé: DEMONSTRATION

Né(e) le: 01/01/1983 Lieu naissance: RENNES Pays de naissance: Actif

Sexe: M Prénoms de naissance: Test, Lucien Nom de naissance: DEMONSTRATION

Vérifié le 24/12/24

1er RDV: 05/12/2024 23 Préférences RDV

Statut: Profession:



Patient: 4270

Radio

Boite

Papier

⇒ Statut du patient

Statut

Coo

Destinataire d

Adresse

Complément d

Code postal

ville

Célibataire
Père célibataire
En couple
Marié
Séparé
Divorcé
Veuf
Orphelin

État civil - Identité

Identité

Prénom utilisé: M. Test Nom utilisé: DEMONSTRATION

Né(e) le: 01/01/1983 Lieu naissance: RENNES Pays de naissance: Actif

Sexe: M Prénoms de naissance: Test, Lucien Nom de naissance: DEMONSTRATION

Vérifié le 24/12/24

1er RDV: 05/12/2024 23 Préférences RDV

Statut: Profession:


Options...

Patient: 4270

Radio

Boite

Papier



⇒ **Date du 1° RDV :**

⇒ **Sera mise automatiquement à la date du jour de création du dossier, si vous ne la remplissez pas**

État civil - Identité

Identité

Options...

Prénom utilisé

Nom utilisé

M. ▼ Test

DEMONSTRATION

Né(e) le

Lieu naissance

Pays de naissance

01/01/1983

RENNES

Actif ▼

Sexe

Prénoms de naissance

Nom de naissance

M ▼

Test, Lucien

DEMONSTRATION

Vérifié le 24/12/24

1er RDV

05/12/2024

23

Préférences RDV

Statut

Profession

Patient: 4270

Radio

Boite

Papier

⇒ **Préférences de RDV :**

⇒ Pour noter les disponibilités du patient lors de la prise de ses RDV futurs

23

Préférences RDV

Notes affichées lors de la prise de rendez-vous :

Patient disponible

Lundi

☒ Toute la journée

☐ Non

☐ De

à

Mardi

☒ Toute la journée

☐ Non

☐ De

à

Mercredi

☒ Toute la journée

☐ Non

☐ De

à

Jeudi

☒ Toute la journée

☐ Non

☐ De

à

Vendredi

☒ Toute la journée

☐ Non

☐ De

à

Samedi

☒ Toute la journée

☐ Non

☐ De

à

✓

Valider

État civil - Identité

Identité

Prénom utilisé: M. Test Nom utilisé: DEMONSTRATION

Né(e) le: 01/01/1983 Lieu naissance: RENNES Pays de naissance: Actif

Sexe: M Prénoms de naissance: Test, Lucien Nom de naissance: DEMONSTRATION

Vérifié le 24/12/24

Statut: Profession

Liste des professions

Rechercher :

Administrateur
Agent SNCF
Agent de laboratoire
Agent de maîtrise
Agent de service
Agent de service maison de retraite
Agent de sécurité
Agent du tourisme
Agent eaux et forêts
Agent hospitalier
Agent surveillance
Agent tech. agricole
Aide familiale
Aide maternelle

✓ Valider ↩ Annuler ➕ Ajouter 🔥 Supprimer

⇒ **Profession** : à saisie non obligatoire

⇒ Clic sur la petite ampoule en bout de champ

⇒ Récupération d'une profession présente dans une liste et modifiable à volonté

État civil - Identité

Identité

Prénom utilisé: M. Test Nom utilisé: DEMONSTRATION

Actif

Préférences RDV

Options...

Patient: 4270

Radio

Boite

Papier

Clic droit

- Acquisition Twain
- Acquisition webcam
- Importer une photo
- Refuse les photos
- Effacer la photo

⇒ **Photo du patient optionnel**

Ne veut pas de photo

État civil - Identité

Identité

Prénom utilisé: M. Test Nom utilisé: DEMONSTRATION

Né(e) le: 01/01/1983 Lieu naissance: RENNES Pays de naissance: [dropdown] Actif: [dropdown]

Sexe: M Prénoms de naissance: Test, Lucien Nom de naissance: DEMONSTRATION

Vérifié le 24/12/24

Statut: [dropdown] 1er RDV: 05/12/2024 23 Préférences RDV: [dropdown]

Profession: [dropdown]

Patient: 270 Radi: [dropdown] Soite: [dropdown] Papier: [dropdown]

Options...



⇒ Options

Options...

Famille

Identité

- Lire une Application Carte Vitale sur smartphone
- Recopier des informations depuis un membre de la famille
- Voir les informations d'identité avancées

Export

- Exporter / imprimer le dossier patient

Fusions

- Fusionner avec un autre patient
- Suppression de ce dossier impossible

État civil - Identité

Identité

Prénom utilisé: M. Test Nom utilisé: DEMONSTRATION

Né(e) le: 01/01/1983 Lieu naissance: RENNES Pays de naissance: Actif

Sexe: M Prénoms de naissance: Test, Lucien Nom de naissance: DEMONSTRATION

Options...

Patient: 4278
Radio
Boite
Papier

⇒ Récupérer les informations depuis un membre de la famille

Copie des informations de contact

Choisissez les informations à recopier...

Recopier des informations de: 4278 - DEMONSTRATION Patrick
Un autre patient...

Ne rien copier

Options...

Identité

Lire une Application Cartes de contact sur smartphone

Recopier des informations depuis un membre de la famille

✓ Voir les informations d'identité avancées

Export

Exporter / imprimer le dossier patient

Fusions

Fusionner avec un autre patient

Suppression de ce dossier impossible

État civil - Identité

Identité

Prénom utilisé: M. Test

Nom utilisé: DEMONSTRATION

Né(e) le: 01/01/1983

Lieu naissance: RENNES

Pays de naissance: [dropdown]

Sexe: M

Prénoms de naissance: Test, Lucien

Nom de naissance: DEMONSTRATION

Vérifié le: 24/12/24

Options...

- ➔ Voir les informations d'identité avancées case cochée
- ➔ Apparition d'une nouvelle case avec une liste déroulante

Identité vérifiée sur: [dropdown menu]

Statut: [dropdown menu]

Coordonnées

Destinataire du courrier, payeur: Test DEMONSTRATION

Adresse:

Complément d'adresse:

Code postal:

Radio: Lire une Application Carte Vitale sur smartphone

Boite: Recopier des informations pour un membre de la famille

Papier: Voir les informations d'identité avancées

Export: Exporter / imprimer le dossier patient

Fusions: Fusionner avec un autre patient

Suppression de ce dossier impossible

➔ Pièce justificative contrôlée

État civil - Identité



The screenshot shows a patient identity form on the left and a cartoon duck character on the right. The form is titled 'Identité' and contains the following fields:

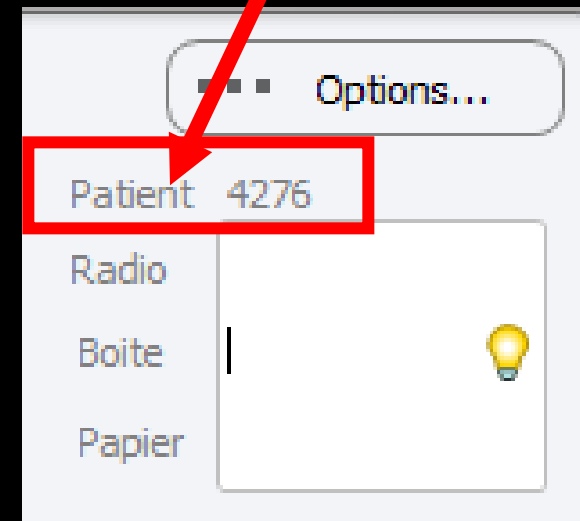
- Prénom utilisé: M. Test
- Nom utilisé: DEMONSTRATION
- Né(e) le: 01/01/1983
- Lieu naissance: RENNES
- Pays de naissance: (dropdown menu)
- Actif: (dropdown menu)
- Sexe: M
- Prénoms de naissance: Test, Lucien
- Nom de naissance: DEMONSTRATION
- Vérifié le: 24/12/24
- 1er RDV: 05/12/2024
- Préférences RDV: (dropdown menu)
- Statut: (dropdown menu)
- Profession: (dropdown menu)

The cartoon duck character is sitting at a table, holding a newspaper that says 'BONJOUR BONJOUR CAFE' and a cup of coffee. A red box highlights the 'Options...' button in the top right corner of the form.

⇒ **Patient** : numéro d'ordre du dossier

⇒ Zone en affichage **automatique** lors de la création du dossier

⇒ Deux patients différents ne peuvent en aucun cas porter le même numéro



This is a close-up of the 'Options...' button area from the form. A red box highlights the 'Patient 4276' field, which is the patient number. Below it are the 'Radio', 'Boite', and 'Papier' options. A red arrow points from the 'Options...' button in the top right corner of the main form to this close-up.

État civil - Identité

Identité

Options...

Prénom utilisé

Nom utilisé

M. ▾ Test

DEMONSTRATION

Né(e) le

Lieu naissance

Pays de naissance

01/01/1983

RENNES

Actif ▾

Sexe

Prénoms de naissance

Nom de naissance

M ▾

Test, Lucien

DEMONSTRATION

Vérifié le 24/12/24

1er RDV

05/12/2024

23

Préférences RDV

Statut

Profession

⇒ **Radio** : Ce champ n'a d'intérêt que si vous utilisez un système de radio numérique où les numéros de dossiers sont différents de ceux de LOGOSw

Options...

Patient 4278

Radio

Boite

Papier

État civil - Identité

Identité

Prénom utilisé: M. Test Nom utilisé: DEMONSTRATION

Né(e) le: 01/01/1983 Lieu naissance: RENNES Pays de naissance: Actif

Sexe: M Prénoms de naissance: Test, Lucien Nom de naissance: DEMONSTRATION

Vérifié le 24/12/24

1er RDV: 05/12/2024 23 Préférences RDV

Statut: Profession:

Patient: 4270

Radio:

Boîte

Options...



⇒ **Boîte (boîte de moulages)** : à saisie non obligatoire

⇒ Si vous le désirez, se remplit automatiquement par un clic sur l'icône "**Ampoule**" adjacent (n'utilisez que des caractères numériques)

Options...

Patient: 4276

Radio:

Boîte

Papier

Fiche d'état civil

?

Voulez-vous changer le numéro de boîte de moulages de ce patient ?

Oui Non

État civil - Identité

Identité

Prénom utilisé: M. Test Nom utilisé: DEMONSTRATION

Né(e) le: 01/01/1983 Lieu naissance: RENNES Pays de naissance: Actif

Sexe: M Prénoms de naissance: Test, Lucien Nom de naissance: DEMONSTRATION

Vérifié le 24/12/24

1er RDV: 05/12/2024 23 Préférences RDV

Statut: Profession:

Patient: 4270 Radio Boite Papier

Options...



- ⇒ **Papier** : à saisie non obligatoire
- ⇒ Faisant référence à un dossier papier
- ⇒ Permet de référencer un numéro de dossier préexistant à la création du dossier informatique

Options...

Patient: 4276 Radio Boite Papier

Papier

Dossier du patient

Etat civil - Coordonnées

est - Numéro 4270 - 42 ans 9 mois - débit CPAM : 593,98 €

Etat civil Facturer Traitements Communication Imagerie Bilans

Quitter Enregistrer

Raccourcis : Famille Lire la carte Vitale Droits en ligne ADRI Espace Santé/DMP

Identité

Prénom utilisé : M. Test Nom utilisé : DEMONSTRATION

Né(e) le : 01/01/1983 Lieu naissance : RENNES Pays de naissance : Actif

Sexe : M Prénoms de naissance : Test, Lucien Nom de naissance : DEMONSTRATION

Vérifié le 24/12/24

1er RDV : 05/12/2024 Préférences RDV

Statut : Profession :

Options...

Famille

+ ajouter

DEMONSTRATION Patrick

Le frère : -69,35 €

Patient : 4270

Radio :

Boite :

Papier :

Coordonnées

Adresse :

Complément d'adresse :

Code postal : 06340

Ville :

Pays :

Adressé par :

Test DEMONSTRATION

Portable : 06 01 02 03 04 05

Tel 1 :

Tel 2 :

Tel 3 :

Email :

Email pro :

rappels de RDV : depuis la famille

☒ autorisés

Assurance Maladie obligatoire

Tiers Payant

2 ALDs voir les ALD (diabète) Lire les ALD

Handicap :

Le patient est : 00 = Assuré Régime : 01 = Régime général

N° S.S patient : 183 01 75 111 001 49 Caisse : CPAM de Rennes

Taux : 60 % voir les détails... Payeur : CPAM

Tiers payant : ☒

carte Vitale ? carte Vitale sur smartphone

Complémentaire

CSS Tiers payant

ADRI - Droits en ligne

Ne pas utiliser de couverture complémentaire

Ajouter une complémentaire scanner un QRCode Nouvelle attestation...

Notes

☒ Drapeau dans la liste des patients

☒ Afficher à l'ouverture du dossier

RDV MANQUE NON EXCUSE

Créez des alertes qui s'ouvriront pour ce patient

donner devis au patient

Correspondants

RPPS ...

Med.traitant : GALLET Philippe

Correspondant	Spécialité

État civil - Coordonnées

Identité

Prénom utilisé
Mme Rosalie

Nom utilisé
DAVIER

Né(e) le
01/01/2016

Lieu naissance

Pays de naissance

Sexe

Prénoms de naissance
Rosalie

Nom de naissance
DAVIER

[vérifier l'identité...](#)

1er RDV
18/12/2024

Préférences RDV

Statut

Profession


Options...

Patient 4275

Radio

Boîte

Papier



Coordonnées

Destinataire du courrier, payeur
M. LADENTDURE Pierre

Adresse

Complément d'adresse

Code postal

Ville

Pays

Adressé par

Portable

Tel 1

Tel 2

Tel 3

Email

Email pro

depuis la famille

➡ Lorsque la zone "Prénom - Nom" est remplie, vous pouvez cliquer sur l'icône "Depuis la famille"

État civil - Coordonnées

The screenshot shows a patient record form with two main sections: 'Identité' and 'Coordonnées'. The 'Identité' section includes fields for 'Prénom utilisé' (Mme Rosalie), 'Nom utilisé' (DAVIER), 'Né(e) le' (01/01/2016), 'Lieu naissance', 'Pays de naissance', 'Sexe', 'Prénoms de naissance' (Rosale), 'Nom de naissance' (DAVIER), '1er RDV' (18/12/2024), 'Préférences RDV', 'Statut', and 'Profession'. There is a cartoon duck character next to the birth date. The 'Coordonnées' section includes fields for 'Destinataire du courrier, payeur' (M. LADENTURE Pierre), 'Adresse', 'Complément d'adresse', 'Code postal', 'Ville', 'Pays', and 'Adressé par'. There are also fields for 'Portable', 'Tel 1', 'Tel 2', 'Tel 3', 'Email', and 'Email pro'. A red box highlights a button labeled 'depuis la famille' with a family icon. A red arrow points from this button to the 'Copie des informations de contact' dialog box.

⇒ Permet de sélectionner l'un des patients ou contacts de votre base afin de récupérer ses coordonnées (adresse et téléphones) dans la fiche en cours de création

The screenshot shows a dialog box titled 'Copie des informations de contact'. It has a 'Quitter' button with a power icon. The main text says 'Choisissez les informations à recopier...'. Below this, there is a label 'Recopier des informations de' followed by a dropdown menu. The dropdown menu is open, showing 'Un autre patient...' as an option.

État civil - Coordonnées

⇒ La table qui apparaît, propose la sélection de patients portant le même nom, afin de récupérer automatiquement les données d'adresse et de téléphones

Recherche d'un dossier patient

Ok Annuler

Recherche rapide : DAVIER

	né le	Ref.papier
DAVIER Rosalie	4 275 01/01/1990	NC

Pour un nom différent
(famille recomposée)
on rentre le nom en haut
Apparition des noms de la famille

Sélection puis clic sur OK
Pour insérer les coordonnées
dans la fiche en cours de création

État civil - Coordonnées

The screenshot shows a web form titled "Coordonnées". A red rectangular box highlights the field "Destinataire du courrier, payeur", which contains the text "M. LADENTDURE Pierre". To the right of this field is a green icon of three people. Below the highlighted field are input fields for "Adresse", "Complément d'adresse", "Code postal", "Ville", "Pays", and "Adressé par". To the right of these fields are icons for a location pin, a printer, and two lightbulbs. On the far right of the form, there is a button labeled "depuis la famille" with a green icon of three people. Below the "Adressé par" field, there are dropdown menus for "Portable", "Tel 1", "Tel 2", "Tel 3", "Email", and "Email pro", each followed by a large empty text input area.

⇒ Destinataire du courrier

- ⇒ Si ce champ est rempli, c'est ce nom qui sera utilisé lors de l'impression dans les courriers, relances, enveloppes, etc...
- ⇒ Pour les parents avec un nom différent de l'enfant, pour les tuteurs etc


État civil - Coordonnées

The screenshot shows a web form titled "Coordonnées". A red rectangular box highlights the "Destinataire du courrier, payeur" field, which contains the text "M. LADENTDURE Pierre". To the right of this field is a green icon of three people. Below the highlighted field are fields for "Adresse", "Complément d'adresse", "Code postal", "Ville", "Pays", and "Adressé par". To the right of these fields are icons for a location pin, a printer, and two lightbulbs. Further right are fields for "Portable", "Tel 1", "Tel 2", "Tel 3", "Email", and "Email pro". In the top right corner, there is a button with a green icon of three people and the text "depuis la famille".

⇒ Destinataire du courrier




⇒ À saisie non obligatoire, mais nécessaire si vous souhaitez utiliser la fonction d'impression d'étiquettes, d'enveloppes

État civil - Coordonnées

 Coordonnées

Destinataire du courrier, payeur

M. LADENTDURE Pierre



Adresse

Complément d'adresse

Code postal

Ville

Pays

Adressé par

Portable

Tel 1

Tel 2

Portable

Tel 1

Utiliser l'adresse d'un membre de la famille

Recherche d'un dossier patient

Recherche rapide : DAVIER

	né le	Ref.papier
DAVIER Rosalie	4 275 01/01/2016	NC

✓ Valider

Annuler

⇒ Adresse

⇒ Complément d'adresse

⇒ L'icône famille

⇒ Pour utiliser l'adresse d'un membre de la famille

État civil - Coordonnées

✉ Coordonnées

Destinataire du courrier, payeur M. LADENTDURE Pierre

Adresse

Complément d'adresse

Code postal

Ville

Pays

Adressé par

Portable

Tel 1


Tel 2

Tel 3

Email

Email pro

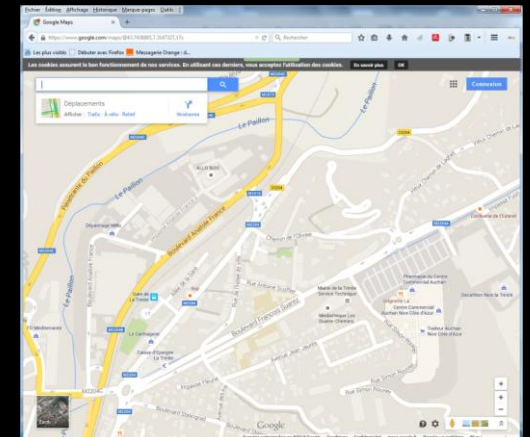
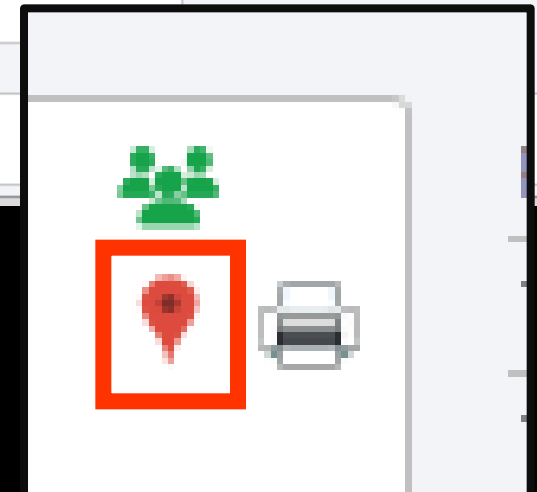
depuis la famille



⇒ L'icône de localisation (voir sur Google Maps)



⇒ À utiliser après avoir saisi une adresse, sinon message de rappel




⇒ Accès à Google Maps pour localiser la distance Cabinet dentaire - adresse du destinataire du courrier



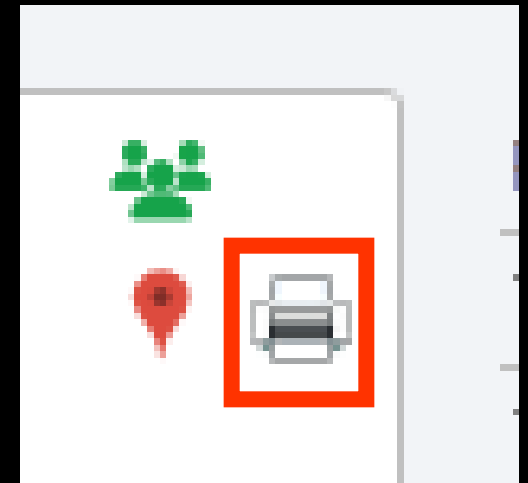
État civil - Coordonnées

⇒ Destinataire du courrier

 **Coordonnées**  depuis la famille

Destinataire du courrier, payeur	M. LADENTDURE Pierre	  	Portable	
Adresse			Tel 1	
Complément d'adresse			Tel 2	
Code postal			Tel 3	
Ville				
Pays			Email	
Adressé par			Email pro	



⇒ Imprimer une étiquette






État civil - Coordonnées

⇒ Code postal


⇒ Ville


 Coordonnées  depuis la famille


Destinataire du courrier, payeur M. LADENTDURE Pierre 

Adresse  


Complément d'adresse


Code postal 


Ville 


Pays 

Adressé par


Portable 

Tel 1 

Tel 2 

Tel 3 

Code postal 06340

Ville 

Pays

Adressé par CANTARON
DRAP
LA TRINITE
LAGHET

⇒ En tapant un code postal

⇒ Proposition de la ou des villes possibles
(ascenseur à droite de Ville)

État civil - Coordonnées

- ⇒ La petite ampoule en bout de champ de Ville
- ⇒ Accès à votre base des codes postaux et villes
- ⇒ Possibilité de modifier cette base des codes postaux et des villes (ajout - suppression)

Coordonnées depuis la famille

Destinataire du courrier, payeur: M. LADENTDURE Pierre

Adresse

Complément d'adresse

Code postal

Ville

Pays

Adressé par

Portable

Tel 1

Tel 2

Tel 3

Email

Email pro

Dans la liste qui s'affiche
On peut en rajouter
On peut en détruire

Codes postaux

Chercher :

Code postal	Ville
98742	AAKAPA
64460	AAST
55130	ABAINVILLE
59268	ABANCOURT
54610	ABAUCCOURT
55400	ABAUCCOURT HAUTECOURT
25320	ABBANS DESSOUS
25440	ABBANS DESSUS
44170	ABBARETZ
02300	ABBECOURT
25340	ABBENANS
80100	ABBEVILLE

☒ inclure les communes françaises ☐ y compris les anciennes communes

Dans le champ Recherche
on peut chercher
par code postal ou par nom de ville

Ville

Pays

Adressé par

Modifier la liste des villes

État civil - Coordonnées

⇒ Pays

- ⇒ Petite ampoule en bout de champ de pays
- ⇒ Accès à votre base de pays enregistrés
- ⇒ Possibilité de modifier cette base

The screenshot shows a web form titled 'Coordonnées'. The 'Pays' field is highlighted with a red box. A red arrow points from the lightbulb icon next to the 'Pays' field to a dropdown menu. The dropdown menu is open, showing a list of countries: FRANCE, MARTINIQUE, and PRINCIPAUTE DE MONACO. A red arrow points from the dropdown menu to a text box. The text box contains the text: 'Petite ampoule ouverture de la liste des pays On peut en rajouter On peut en détruire'. Below the text box are buttons: '+ Ajouter', 'Détruire', '✓ Valider', and 'Annuler'.

Coordonnées

Destinataire du courrier, payeur M. LADENTDURE Pierre

Adresse

Complément d'adresse

Code postal

Pays

Adressé par

Portable

Tel 1

Tel 2

Email

Email pro

FRANCE

MARTINIQUE

PRINCIPAUTE DE MONACO


Petite ampoule ouverture de la liste des pays
On peut en rajouter
On peut en détruire

+ Ajouter Détruire

✓ Valider Annuler


La petite flèche ouvre la liste des pays enregistrés dans votre base

État civil - Coordonnées


 Coordonnées


Destinataire du courrier, payeur

M. LADENTDURE Pierre



Adresse







Complément d'adresse


Code postal


Ville






Pays





Adressé par



Portable


Tel 1

Tel 2

Tel 3

Email

Email pro

 depuis la famille

Annuaire

Bouche-à-oreille

Internet

Plaque professionnelle

Réseaux sociaux

 Choisir un patient

 Choisir un praticien

Choisir une autre source

La petite ampoule en bout de champ,
ouvre une liste
des différentes possibilités

Adressé par

État civil - Coordonnées

Coordonnées

Destinataire du courrier, payeur M. LADEN

Adresse

Complément d'adresse

Code postal

Ville

Pays

Adressé par

Portable

Tel 1

Portable Nièce

Portable parrain

Portable père

Portable soeur

Portable tuteur

TEL travail du père

Tel1

Tel2

Tel3

Telephone fille

Tel 1

Tuteur

<autre>

Portable

Tel 1

Tel 2

Tel 3

Email

Email pro

depuis la famille


Téléphones


Téléphones

La petite flèche en bout de champ tél :
accès au descriptif du numéro de téléphone

⇒ Possibilité de nommer
chaque téléphone en
fonction de chaque patient
et des différents
contacts pour celui-ci

État civil - Coordonnées

 Coordonnées

 depuis la famille

Téléphoner

Le petit téléphone en bout de champ

Possibilité d'appeler

L'icône téléphone n'apparaît que si LOGOSw détecte la présence d'un softphone

Portable ▼

Tel 1 ▼

Tel 2 ▼


Tel 3 ▼

Email ▼

Email pro ▼

Portable ▼

SMS



☒ autorisés

Portable ▼

Portable

Portable conjoint

Portable curateur

Portable épouse

Portable époux

Portable fille

Portable fils

Portable Frère


Portable mère


Portable mèreAccueil

Portable Nièce

Portable parrain

Portable père





☒ autorisés

Appeler

Pour cette fonction nécessité d'avoir

- Un softphone
- Et un fournisseur de VoIP

État civil - Coordonnées

⇒ Un Softphone

Permet de transformer un PC en standard téléphonique

Permet de passer des appels téléphoniques depuis un PC via Internet

⇒ La VoIP (Voice over Internet Protocol) ou voix sur IP est une technologie utilisée pour transmettre de la voix via Internet

Permet de passer des appels téléphoniques en utilisant internet et en s'affranchissant des contraintes et des coûts de la téléphonie traditionnelle

État civil - Coordonnées

⇒ Softphone

- ⇒ Le softphone ou téléphone-logiciel est une application par l'intermédiaire de laquelle il est possible d'émettre et de recevoir des appels téléphoniques en utilisant interne
- ⇒ Permet de transformer un ordinateur en téléphone
- ⇒ La téléphonie fixe ou mobile utilisent des lignes téléphoniques et antennes traditionnelles
- ⇒ La téléphonie VoIP sur laquelle se base les softphones achemine les appels via une connexion internet existante

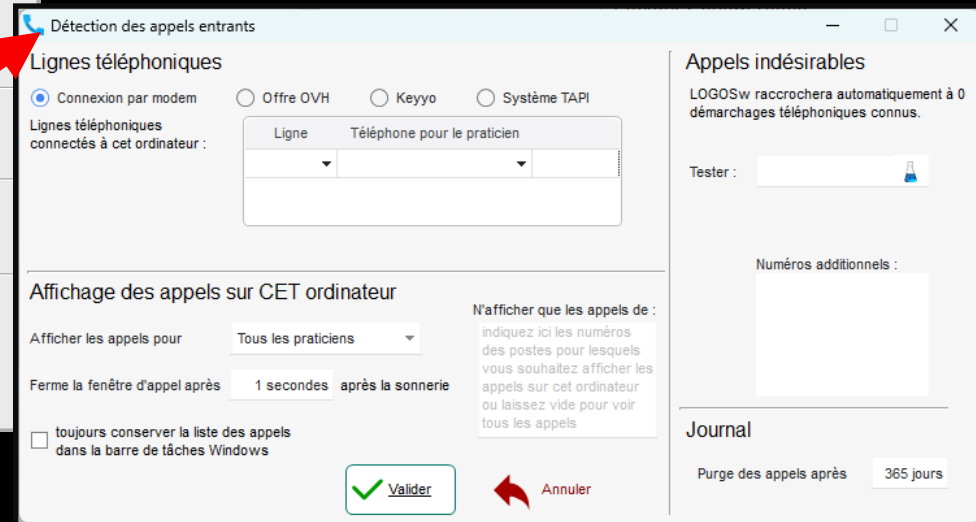
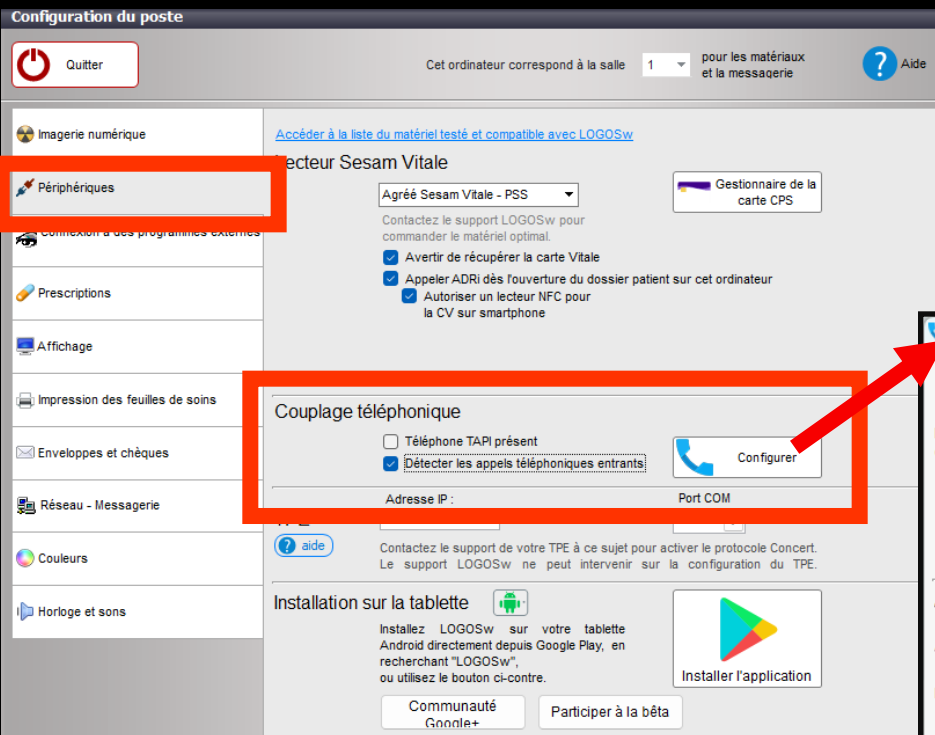
État civil - Coordonnées

⇒ Softphone

- ⇒ Le softphone permet de virtualiser vos téléphones et propose toutes les fonctionnalités que vous pouvez espérer trouver telles que la numérotation assistée, la gestion du répertoire téléphonique, la messagerie vocale, la mise en attente ou encore l'enregistrement des appels

État civil - Coordonnées

Les réglages se feront dans
Outils - Configuration du poste - Périphériques - Configuration



État civil - Coordonnées

 **Coordonnées**

depuis la famille

Destinataire du courrier, payeur M. LADENTDURE Pierre

Adresse

Complément d'adresse

Code postal

Ville

Pays

Portable

Tel 1

Tel 2

Tel 3

Email

  ☒ autorisé

Envoyer un SMS

Téléphones
Pour un portable
possibilité d'envoyer un SMS
De faire des rappels de RDV
avec case à cocher autoriser ou non



depuis la famille

06 01 02 03 04 05   rappels de RDV ☒ autorisés

Portable

  ☒ autorisés

État civil - Coordonnées

 **Coordonnées**  depuis la famille

Destinataire du courrier, payeur M. LADENTDURE Pierre

Adresse

Complément d'adresse

Code postal

Ville

Pays

Adressé par

Portable ▼

Tel 1 ▼

Tel 2 ▼

Tel 3 ▼

Portable

rappels de RDV

☒ autorisés

Création d'un SMS - Docteur Ninon CREMONINI


Destinataire DEMONSTRATION Test

Dossier n° : 4270

Portable 06 01 02 03 04 05

Envoi Réponse autorisée

Modèle


 Messages types


Envoyer le 23 à

dans - +

[3 mois](#) [4 mois](#) [5 mois](#)

[6 mois](#) [un an](#)



 Annuler

 Envoyer maintenant

Rappels de RDV

Case à cocher si autorisation d'envoyer des rappels de RDV par SMS

État civil - Coordonnées

 **Coordonnées**  depuis la famille

Destinataire du courrier, payeur M. LADENTDURE Pierre

Adresse

Complément d'adresse

Code postal

Ville

Pays

Adressé par

Portable
Tel 1
Tel 2
Tel 3

Email
Email pro

Portable 06 01 02 03 04

Portable mère Accueil

Portable Nièce

Dénominations des téléphones

Belle soeur

Belle-mère

Bureau

Bureau2

Curateur

Domicile

Domicile fille

Domicile fils


Domicile mère


Domicile père


FAX


Fax bureau

Fax domicile

 Valider

 Annuler

 Ajouter

 Supprimer

- ⇒ Sélection de "Autre"
- ⇒ La fenêtre des dénominations des téléphones apparaît
- ⇒ La remplir selon ses convenances

Tel2

Tel3

Telephone fille

Tuteur

<autre>

État civil - Coordonnées

✉ Coordonnées

Destinataire du courrier, payeur M. LADENTDURE Pie

Adresse

Complément d'adresse

Code postal

Ville

Pays

Adressé par

⇒ Email : à saisie non obligatoire

⇒ Mais nécessaire si on veut se servir de la fonction e-mailing ou envoyer un fichier par email

Email

Email pro

Email

Email pro

rapports de RDV

✉ ☒ autorisés

✉ ☒ autorisés

Email

Email

Email pro

Parents

<autre>

Email

Email pro

Parents

+ Ajouter

🔥 Détruire


✓ Valider

↩ Annuler

Email

La petite flèche en bout de champ, pour le descriptif de l'email, en ajouter en détruire

État civil - Coordonnées

 **Coordonnées**

Destinataire du courrier, payeur M. LADENTDURE Pie

Adresse

Complément d'adresse

Code postal

Ville

Pays

Adressé par

⇒ Email : à saisie non obligatoire

⇒ Mais nécessaire si on veut se servir de la fonction e-mailing ou envoyer un fichier par email


Email


Email pro

Email xxxxxxxxxxxxxxxxi@orange.FR


Email pro xxxxxxxxxxxxxxxxi@orange.FR


rappels de RDV


 ☒ autorisés


 ☒ autorisés


Email pour Test DEMONSTRATION


 Quitter


 Envoyer maintenant


 Placer en boîte d'envoi


 Supprimer

 Dictée vocale

 Joindre un document

 Ouvrir le dossier

 Créer un postit

 Données patient

Email du patient

Email pro du patient

Email MSSanté du patient

Email du correspondant

Email du médecin traitant

Sujet:

Modèle:

De:

À: xxxxxxxxxxxxxxxxi@orange.fr

Copie:

☐ Demander une confirmation de lecture

☒ Copier dans le dossier patient

Cachés

Segoe, Segoe UI, Arial, 14

G I S


Pièces jointes

+ Ajout...

Email

La petite enveloppe
possibilité
d'envoyer un email

État civil - Coordonnées

 **Coordonnées**

Destinataire du courrier, payeur M. LADENTDURE Pie

Adresse

Complément d'adresse

Code postal

Ville

Pays


Adressé par


⇒ Email : à saisie non obligatoire

⇒ Mais nécessaire si on veut se servir de la fonction e-mailing ou envoyer un fichier par email

Email

Email pro

Email xxxxxxxxxxxxxxxxxxxx@orange.FR 

Email pro xxxxxxxxxxxxxxxxxxxx@orange.FR 

rappels de RDV

☒ autorisés

☒ autorisés

Rappels de RDV


Case à cocher si autorisation d'envoyer des rappels de RDV par email

Famille - Les liens familiaux



⇒ L'icône "**Famille**" représenté par des personnages permet de sélectionner un ou des patients de votre base afin de créer un lien entre plusieurs patients afin qu'ils soient considérés par LOGOSw comme les membres d'une même famille

Famille - Les liens familiaux



⇒ L'icône "Famille"

⇒ Pour avoir tous les membres de la famille dans la fiche de règlement par exemple

⇒ Pour connaître les parents quand les noms sont différents

Famille - Les liens familiaux





⇒ L'icône "Famille"

- ⇒ Lorsque vous créez un lien familial, possibilité de récupérer certaines données communes (adresse, téléphones, complémentaire santé etc...)
- ⇒ Les renseignements d'adresses et téléphones s'ils sont changés pour l'un d'entre eux pourront l'être également automatiquement pour chacun des autres membres de la famille
- ⇒ Lorsque vous créez un lien familial, possibilité de récupérer l'adresse du payeur de la famille par exemple

Famille - Les liens familiaux

Fiche état civil



Identité

Prénom utilisé: M. Michel Nom utilisé: LADENTDURE

Né(e) le: 01/01/1958 Lieu naissance: Menton Pays de naissance: FRANCE Actif

Sexe: Prénoms de naissance: Nom de naissance:

Copie des informations de contact

Choisissez les informations à recopier...

Recopier des informations de:

- 4273 - LADENTDURE Pierre
- Un autre patient...

Pour récupérer certaines données d'un autre membre de la famille

Ne rien copier

Options...

Patient: 4276

Radiologie: Carte

Papier

Options...

Famille

Identité

Lire une Application Carte Vitale sur smartphone

Recopier des informations depuis un membre de la famille

Export

Exporter / imprimer le dossier patient

Fusions

Fusionner avec un autre patient

Suppression de ce dossier impossible

Famille - Les liens familiaux

Fiche état civil





Diagram illustrating the process of selecting a family member's address for a contact information copy operation, using a software interface with numbered steps (1-4).

Step 1: Selecting a family member's address.

- From the **Coordonnées** (Coordinates) section, click the family icon (1) next to the **Portable** (Mobile) field.
- Click the family icon (2) in the dropdown menu to use the address of a family member.

Step 2: Copying contact information.

- Click the family icon (1) in the **depuis la famille** (from the family) dropdown menu.
- In the **Copie des informations de contact** (Copy contact information) dialog, select the family member (2) from the list (e.g., 4275 - DAVIER Rosalie).

Step 3: Selecting the type of information to copy.

- Click the **Complémentaire** (Complementary) checkbox (3) to select the type of information to copy.

Step 4: Finalizing the operation.

- Click the **Ne rien copier** (Copy nothing) button (4) to finalize the operation.

Famille - Les liens familiaux



- ⇒ Si l'icône "Famille" représenté par des personnages ne comporte pas de petite étoile jaune dans sa partie inférieure, cela indique aucun lien avec un autre patient
- ⇒ Si l'icône "Famille" comporte une petite étoile jaune dans sa partie inférieure, cela indique l'existence de patients liés en famille

Famille - Les liens familiaux

⇒ Création des liens familiaux

⇒ Depuis la **fiche d'état civil**

Fiche état civil

The screenshot shows the 'Fiche état civil' interface. At the top, there's a navigation bar with 'Famille' highlighted. Below it, the 'Famille' section shows a list of family members: 'DAVIER Rosalie Belle fille' and 'DEMONSTRATION Patrick Le frère : -69,35 €'. A red arrow points from the 'Famille' tab to the 'Définition de liens familiaux' window. Another red arrow points from the 'ajouter' button to the same window. The window has a search bar with 'DEMON' and a table of family members.

Définition de liens familiaux

Recherche rapide :

Nom	Numéro	Relation	Prat
DEMONSTRATION Test (42 ans)	4270	Loi-même	
DAVIER Rosalie (9 ans, F)	4275	Belle fille	NC
DEMONSTRATION Patrick (45 ans, H)	4278	Le frère	NC

Ouverture de la fenêtre des liens familiaux

Deux possibilités

nouveau non patient

Quitter

Types de relations

Famille - Les liens familiaux

Fenêtre des liens familiaux

Définition de liens familiaux

Recherche rapide : LADENTDUR

1

	Numéro	IPP	né le	Prat
LADENTDURE Michel	4276		01/01/1958	NC
LADENTDURE Pierre	4273		01/01/1985	NC

2

Famille et relations de Patrick DEMONSTRATION

Nom	Numéro	Relation	Prat
DEMONSTRATION Patrick (45 ans)	4278	Lu-même	
DEMONSTRATION Test (42 ans, H)	4270	Le frère	NC
DAVIER Rosalie (9 ans, F)	4275	La nièce	NC



ajouter un nouveau
contact à mon patient



Quitter

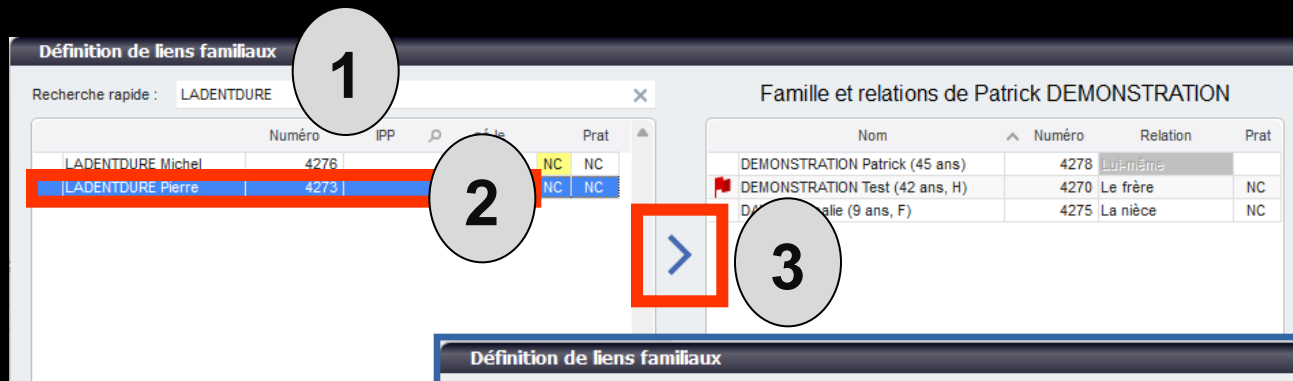


Types de
relations

- La personne ayant un lien familial est dans la base de LOGOSw
- Dans la case Recherche rapide en tapant les premières lettres du nom recherché, apparition en dessous à gauche, d'une liste de patients

Les liens familiaux

Pour ajouter un membre à la famille
(patient de la base LOGOSw)



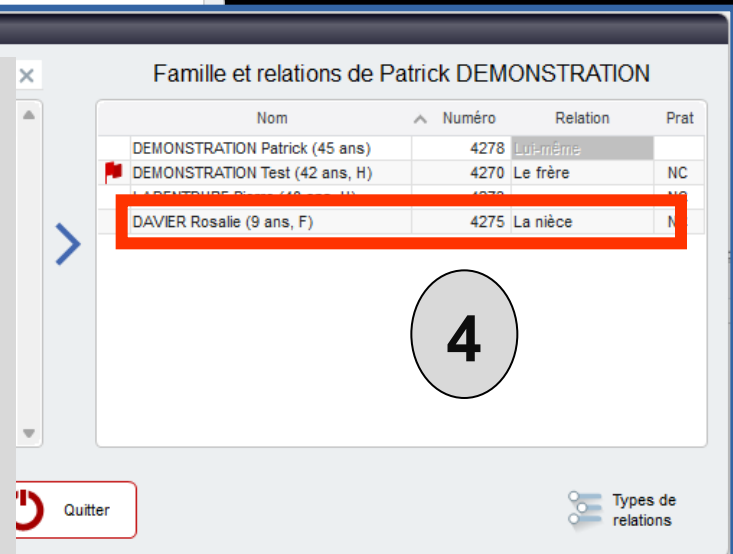
A gauche : Recherche rapide

Entrez les premières lettres

En dessous affichage des personnes trouvées

Sélection et double clic ou sélection et clic sur la flèche dirigée vers la droite

Passage du patient dans la partie droite



Famille - Les liens familiaux

Définition de liens familiaux

Recherche rapide : LADENTDUR

	Numéro	IPP	né le	Prat
LADENTDURE Michel	4276		01/01/1958	NC
LADENTDURE Pierre	4273		01/01/1985	NC

1

Famille et relations de Patrick DEMONSTRATION

Nom	Numéro	Relation	Prat
DEMONSTRATION Patrick (45 ans)	4278	Lu-même	
DEMONSTRATION Test (42 ans, H)	4270	Le frère	NC
DAVIER Rosalie (9 ans, F)	4275	La nièce	NC

2

>

Définition de liens familiaux

Recherche rapide : LADENTDUR

Numéro	IPP	né le	Prat
LADENTDURE Pierre	4273	01/01/1985	NC

Famille et relations de Patrick DEMONSTRATION

Nom	Numéro	Relation	Prat
DEMONSTRATION Patrick (45 ans)	4278	Lu-même	
DEMONSTRATION Test (42 ans, H)	4270	Le frère	NC
DAVIER Rosalie (9 ans, F)	4275	La nièce	NC
LADENTDURE Michel (67 ans, H)	4276		NC

3

⇒ Le patient dans la partie gauche, à lier en famille, passe dans la partie droite qui montre l'ensemble des patients constituant la famille

Les liens familiaux

Pour supprimer un membre à la famille
(patient de la base LOGOSw)

Définition de liens familiaux

Recherche rapide : LADENTURE

Nom	Numéro	Relation	Prat
DEMONSTRATION Patrick (45 ans)	4278	Le même	
DEMONSTRATION Test (42 ans, H)	4270	Le frère	NC
LADENTURE Pierre (40 ans, H)	4273		NC
DAVIER Rosalie (9 ans, F)	4275	La nièce	NC

Définition de liens familiaux

Recherche rapide : LADENTURE

Nom	Numéro	Relation	Prat
LADENTURE Michel	4276		NC
LADENTURE Pierre	4273		NC

Sélection du patient dans la partie droite

Clic sur la flèche au milieu dirigée vers la gauche

Passage dans la partie gauche

Les liens familiaux

Pour supprimer un membre à la famille
(patient de la base LOGOSw)

The screenshot displays the 'Définition de liens familiaux' (Family Link Definition) interface. It is divided into two main sections: a left sidebar and a right main area.

Left Sidebar:

- Top:** A confirmation dialog box titled 'LADENTDURE Michel (67 ans, H)' with the question 'Voulez-vous retirer ce membre de la famille ?' (Do you want to remove this member from the family?). It has 'Oui' (Yes) and 'Non' (No) buttons. A circled '2' is next to it.
- Bottom:** A search bar with 'LADENTDURE' entered. Below it is a table of search results. A circled '3' is next to the first result, 'LADENTDURE Michel'. A red arrow points from this result to the main area.
- Bottom Left:** A green plus icon with the text 'ajouter un nouveau contact à mon patient'.

Right Main Area:

It shows the 'Famille et relations de Patrick DEMONSTRATION' (Family and relations of Patrick DEMONSTRATION). It contains a table of family members.

Nom	Numéro	Relation	Prat
DEMONSTRATION Patrick (45 ans)	4278	Le même	NC
DEMONSTRATION Test (42 ans, H)	4270	Le frère	NC
LADENTDURE Pierre (40 ans, H)	4273	La nièce	NC
DAVIER Rosalie (9 ans, F)	4275	La nièce	NC

A circled '1' is next to the row for 'LADENTDURE Pierre (40 ans, H)', which is highlighted in blue. A red arrow points from this row to the confirmation dialog in the left sidebar.

Sélection du patient à enlever dans la partie droite

Double Clic sur la sélection

Message de confirmation de suppression

Passage dans la partie gauche

Famille - Les liens familiaux

- ➡ Recherche du type de relation
- ➡ Clic dans la zone libre à côté du numéro de dossier
- ➡ Choix dans la liste qui s'affiche
- ➡ Valider

Définition de liens familiaux

Famille et relations de Patrick DEMONSTRATION

Nom	Numéro	
DEMONSTRATION Patrick (45 ans)	4278	Lui-même
DEMONSTRATION Test (42 ans, H)	4270	Le frère
DAVIER Rosalie (9 ans, F)	4275	La nièce
LADENTDURE Michel (67 ans, H)	4276	NC

1

Clic

Famille et relations de Patrick DEMONSTRATION

Nom	Numéro	Relation	Prat
DEMONSTRATION Patrick (45 ans)	4278	Lui-même	
DEMONSTRATION Test (42 ans, H)	4270	Le frère	NC
DAVIER Rosalie (9 ans, F)	4275	La nièce	NC
LADENTDURE Michel (67 ans, H)	4276		NC

Famille et relations de Patrick DEMONSTRATION

Nom	Numéro	Relation	Prat
DEMONSTRATION Patrick (45 ans)	4278	Lui-même	
DEMONSTRATION Test (42 ans, H)	4270	Le frère	NC
DAVIER Rosalie (9 ans, F)	4275		NC
LADENTDURE Michel (67 ans, H)	4276	Le cousin	NC

4

La relation est faite

Michel est...

Frere de Patrick

Sélection d'une relation

2

Le conjoint de Patrick

Le cousin de Patrick

Le grand-père de Patrick

Relation de Patrick

Ami

Diva

Cura

Patrick est son cousin

3

Valider

✓ Valider

Famille - Les liens familiaux

Définition de liens familiaux

Recherche rapide : LADENTDUR

	Numéro	IPP	né le	Prat
LADENTDURE Pierre	4273		01/01/1985	NC NC

Famille et relations de Patrick DEMONSTRATION

	Nom	Numéro	Relation	Prat
	DEMONSTRATION Patrick (45 ans)	4278	Lui-même	
	DEMONSTRATION Test (42 ans, H)	4270	Le frère	NC
	DAVIER Rosalie (9 ans, F)	4275	La nièce	NC
	LADENTDURE Michel (67 ans, H)	4276		NC

➡ Cette liste de types de relations est dépendante de la base des types de relations que vous avez créée

Types de relations

Vous pouvez personnaliser la nature des relations qui peuvent lier deux personnes.

Relations

- Ami, Amie, Relation
- Beau frère, Belle soeur, Belle soeur (es), Divorcé, Divorcée
- Enfant placé, Mère d'accueil, Père d'accu
- Ex beau père, Ex belle fille, Ex belle mère
- Ex-mari, Ex-femme, Ex-compagne, Ex coi
- Fils, Mère, Fille, Père
- Frère, Soeur, Demie soeur, Demi frère
- Gendre, Belle mère, Belle fille, Beau père
- Grand père, Petite fille, Grand mère, Petit
- Le conjoint, La conjointe, La compagne, L
- Le cousin, La cousine
- Le frère, La soeur, La demie soeur, Le de

Décrivez les relations entre les personnes

Si Bernard est Ami d'Alice alors

Alice est Amie de Bernard

Si Carole est Relation de David alors

David est Relation de Carole

☐ Cette relation lie financièrement les patients

🔥 supprimer cette nature de relation

✓ Valider + Ajouter

Famille et relations de Patrick DEMONSTRATION

	Nom	Numéro	Relation	Prat
	DEMONSTRATION Patrick (45 ans)	4278	Lui-même	
	DEMONSTRATION Test (42 ans, H)	4270	Le frère	NC
	DAVIER Rosalie (9 ans, F)	4275	La nièce	NC
	LADENTDURE Michel (67 ans, H)	4276		NC

Michel est...

- Frere de Patrick
- Gendre de Patrick
- Ex beau père de Patrick
- Le compagnon de Patrick
- Le conjoint de Patrick
- Le cousin de Patrick
- Le grand-père de Patrick
- Relation de Patrick
- Ami de Patrick
- Divorcé de Patrick
- Curateur de Patrick
- Patrick est son cousin

✓ Valider

Famille - Les liens familiaux

Définition de liens familiaux

Recherche rapide : LADENTDUR

Nom	Número	Relation	Prat
DEMONSTRATION Patrick (45 ans)	4278	Lu-même	
DEMONSTRATION Test (42 ans, H)	4270	Le frère	NC
DAVIER Rosalie (9 ans, F)	4275	La nièce	NC
	4276		NC

- ➡ Si la relation n'existe pas encore dans votre base
- ➡ Clic sur Types de relations
- ➡ Création de la relation manquante

1

Types de relations

Vous pouvez personnaliser la nature des relations qui peuvent lier deux personnes.

Relations

- Ami, Amie, Relation
- Beau frère, Belle soeur, Belle soeur (es),
- Divorcé, Divorcée
- Enfant placé, Mère d'accueil, Père d'accu
- Ex beau père, Ex belle fille, Ex belle mère
- Ex-mari, Ex-femme, Ex-compagne, Ex coi
- Fils, Mère, Fille, Père
- Frere, Soeur, Demie soeur, Demi frère
- Gendre, Belle mère, Belle fille, Beau père
- Grand père, Petite fille, Grand mère, Petit
- Le conjoint, La conjointe, La compagne, L
- Le cousin, La cousine
- Le frère, La soeur, La demie soeur, Le de

Décrivez les relations entre les personnes

Si Bernard est Ami d'Alice alors

Alice est Amie de Bernard

Si Carole est Relation de David alors

David est Relation de Carole

☐ Cette relation lie financièrement les patients

🔥 supprimer cette nature de relation

✓ Valider + Ajouter

2

L'icône Types de Relations permet de se créer une base de types de relations





Les liens familiaux

Pour définir pour chaque membre de la famille


Le type de relation



Le lien de parenté

À partir de la Fiche d'état civil - icône "Famille"

Raccourcis :  Famille  Lire la carte Vitale  Droits en ligne ADRi  Espace Santé/DMP

Options...

 Patient 4278
Radio
Boite

 Famille  ajouter

LADENTDURE Michel
Le cousin

DEMONSTRATION Test

Clic sur un membre de la famille

Fenêtre pour choisir

- Le type de relation
- Le lien de parenté

Les liens familiaux

Quitter Enregistrer

Raccourcis : Famille Lire la carte Vitale Droits en ligne ADRI Espace Santé/DMP

Identité

Prénom utilisé Nom utilisé

M. Michel LADENTDURE

Né(e) le Lieu naissance Pays de naissance

01/01/1958 Actif

Sexe Prénoms de naissance Nom de naissance

Michel LADENTDURE

[vérifier l'identité...](#)

1er RDV 23/12/2024 Préférences RDV

Statut Profession

Patient 4276

Radio

Boite

Papier

Famille + ajouter

LADENTDURE Pierre

Le fils : -464,60 €

1

Clic

Raccourcis : Famille Lire la carte Vitale Droits en ligne ADRI Espace Santé/DMP

Options...

Patient 4276

Radio

Boite

Papier

depuis la famille

Né le 01/01/1985 : 40 ans

LADENTDURE Pierre

Le fils

Pierre est...

Arrière petit fils de Michel

Arrière grand père de Michel

Le fils de Michel

Le conjoint de Michel

Le frère de Michel

Le mari de Michel

Le cousin de Michel

Le petit-fils de Michel

Un ami de Michel

Le neveu de Michel

L'oncle de Michel

Michel est son père

Valider

2

Clic

3


Sélection d'une relation


4

Valider


La petite flèche en bout de champ conduit aux différents types de liens familiaux

Les liens familiaux

 Droits en ligne
ADRI


 Espace
Santé/DMP

Né le 01/01/1985 : 40 ans 9 mois



LADENTDURE Pierre

Le fils



représentant légal
famille proche
autre

Type de relation effectué

Lien de parenté

des patients

Notes

Famille - Les liens familiaux

Dans la fenêtre de définition de liens familiaux


Icône **Ajouter un nouveau contact**


Définition de liens familiaux

Recherche rapide : LADENTDURE

Un contact est une personne qui n'est pas dans la base patients de LOGOSw

Par exemple un tuteur, un curateur etc....

 ajouter un nouveau contact à mon patient



Prénom

Nom

Profession

Adresse

Complément d'adresse


Code postal

Ville

Portable

Relation avec Patrick

relation inconnue

 Valider

Famille - Les liens familiaux

Contact du patient

On remplit la fiche pour définir le lien familial ou la relation avec le patient

On valide par la coche verte

Prénom

Nom

Profession

Adresse

Complément d'adresse

Code postal

Ville

Portable

Relation avec Patrick

relation avec

Valider

Types de relations

[illegible]

Famille - Les liens familiaux

Contact du patient

Prénom: Courgette

Nom: RATATOUILLE

Profession: Tutrice

Adresse: 2 Rue de La Raclette


Complément d'adresse:

Code postal: 06000

Ville: NICE

Portable: 01 02 03 04 05


Relation avec Patrick: Le tuteur
représentant légal

 Valider

Prénom: Courgette

Nom: RATATOUILLE

Profession: Tutrice

 Cette profession n'existe pas dans votre fichier
Voulez-vous la créer?

[Oui](#) [Non](#)

- Si on rentre une profession qui n'est pas encore dans la base
- Proposition de la rajouter

Famille - Les liens familiaux

Contact du patient

Prénom: Courgette

Nom: RATATOUILLE

Profession: Tutrice

Adresse: 2 Rue de La Raclette

Complément d'adresse:

Code postal: 06000

Ville: NICE

Portable: 01 02 03 04 05

Relation avec Patrick: Le tuteur
représentant légal

☒ Valider

- Après Validation le contact apparaît dans la partie droite
- Pas de numéro de dossier et précision qu'il s'agit d'un contact

Famille et relations de Patrick DEMONSTRATION

Nom	Numéro	Relation	Prat
DEMONSTRATION Patrick (45 ans)	4278	Le même	
RATATOUILLE Courgette		Le tuteur	
LADENDURE Rosalie			
DEMONSTRATION Test (42 ans, H)	4270	Le frère	NC
DAVIER Rosalie (9 ans, F)	4275	La nièce	NC

Notes ☐ Drapeau dans la liste des patients

Il s'agit d'une fiche de contact et non pas d'un patient
RATATOUILLE Courgette
1 Rue du Marché
06000 NICE

tes qui s'ouvriront pour ce patient +

Il s'agit d'une fiche de contact et non pas d'un patient
RATATOUILLE Courgette
1 Rue du Marché
06000 NICE

Les liens familiaux

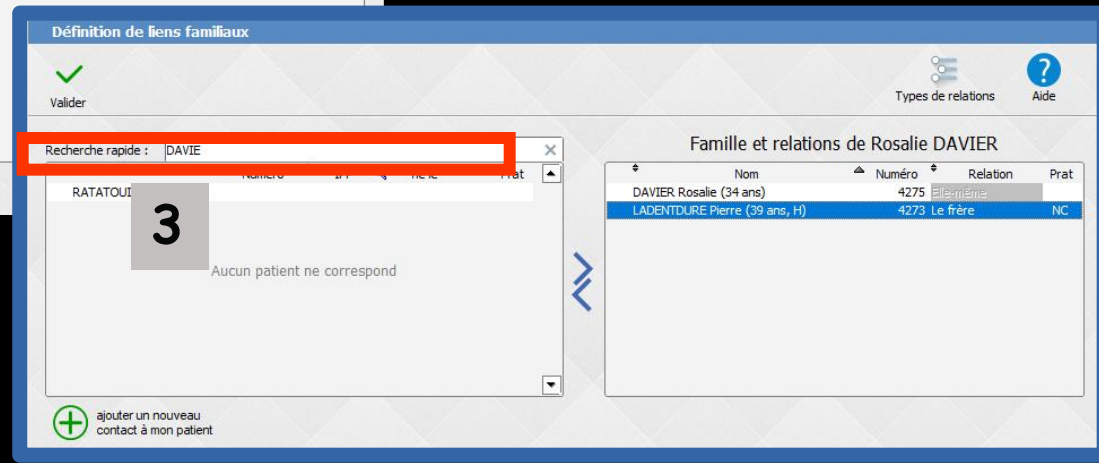
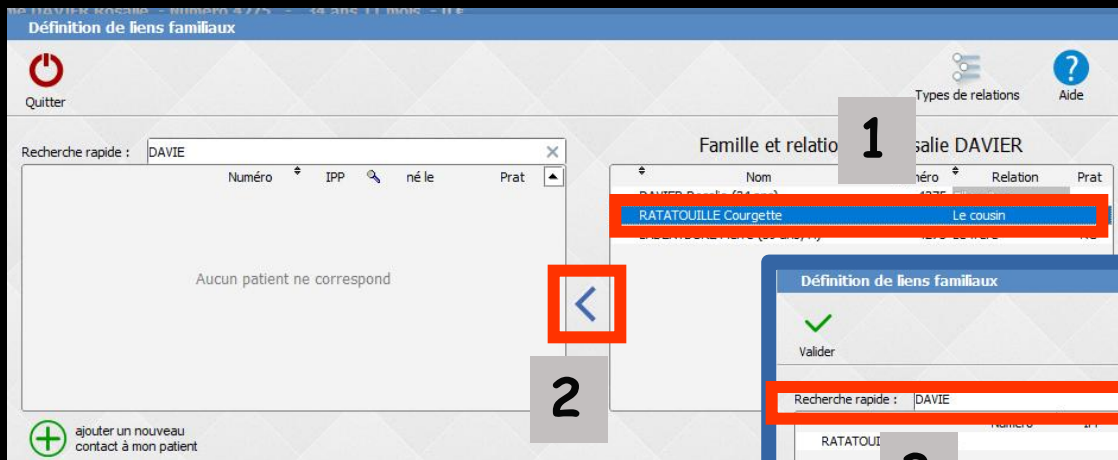
Contact du patient

Contact créé

On peut supprimer le lien de parenté (1ère méthode)

Sélection et clic sur la flèche allant vers la gauche

Passage côté gauche



Les liens familiaux

Contact du patient

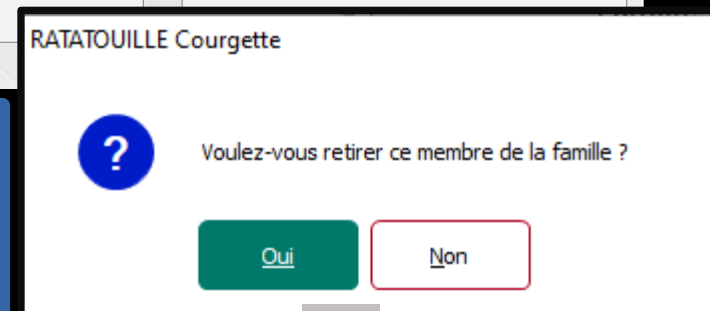
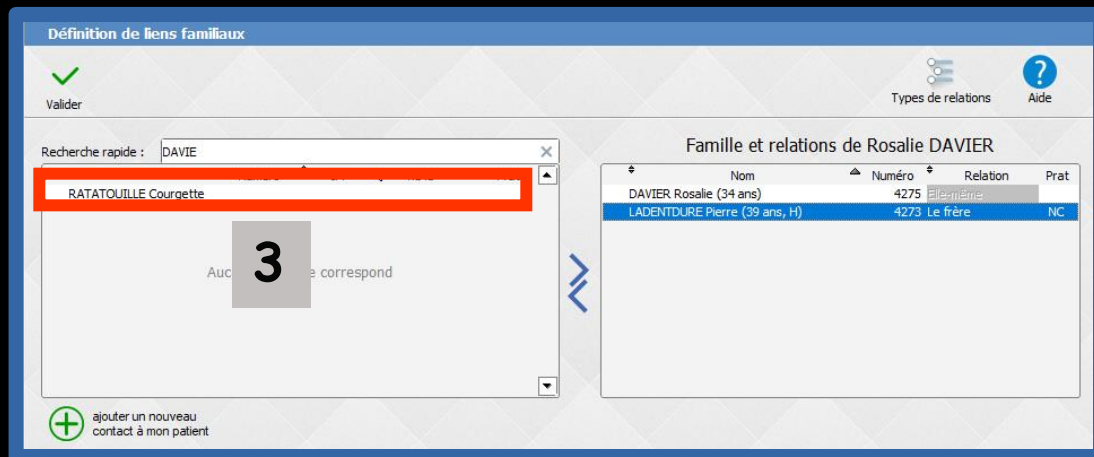
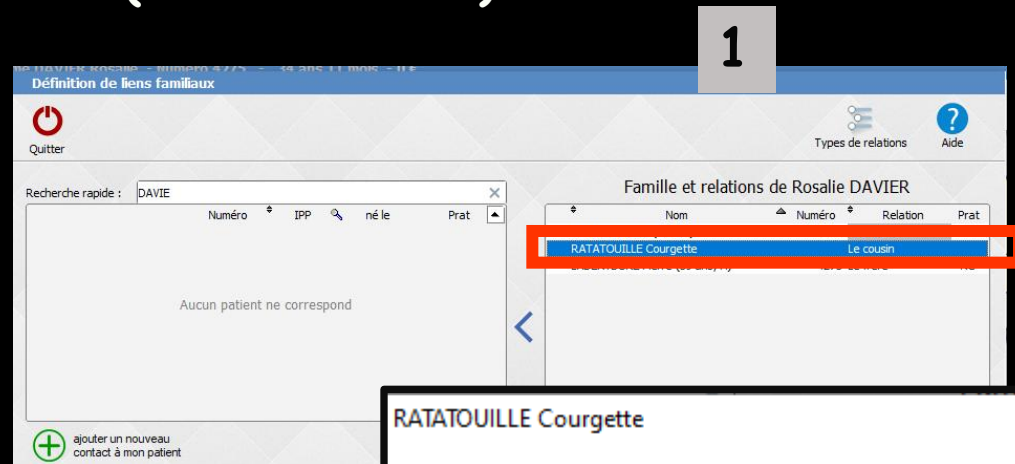
Contact créé

On peut supprimer le lien de parenté (2ème méthode)

Sélection et double clic

Message d'alerte

Passage coté gauche



Les liens familiaux

Contact du patient

- Le nouveau contact enregistré
- Se retrouve dans les fiches d'appel

The screenshot displays the LOGOSw software interface. At the top, a red box highlights the 'Fiche d'appel' (Call Sheet) icon in the navigation bar. Below this, a calendar for October 2025 is visible. The main area shows a patient selection dropdown with three options: 'Patient LOGOSw', 'Nouveau patient', and 'Hors patientèle'. A red box highlights this dropdown, and a red arrow points from it to a similar dropdown in a smaller inset window at the bottom left. The patient's name, 'RATATOUILLE Courgette', is entered in the 'Nom' field. The 'Appel de' field is set to 'le patient'. The 'Motif d'appel' (Reason for call) field is empty. Below this, there are checkboxes for 'Douleurs' (Pain) and 'Médicaments contre la douleur' (Painkillers). The 'Caractéristiques' (Characteristics) section includes checkboxes for 'intermittente', 'continue', 'empêche de dormir', 'sensible au chaud', 'au froid', 'à la pression/mastication', and 'au sucre'. The 'Dernier RDV dentaire' (Last dental appointment) field is empty. The 'Suite donnée à l'appel' (Follow-up given after the call) field is set to 'NC' (Non classé). The 'Associer à' (Associate with) field is also set to 'NC'. At the bottom, there are buttons for 'Imprimer' (Print), 'Donner un rendez-vous' (Give an appointment), 'Liste d'attente' (Waiting list), 'RDV sur Internet' (Appointment on Internet), 'Créer une tâche' (Create a task), and 'Créer un postit' (Create a sticky note).

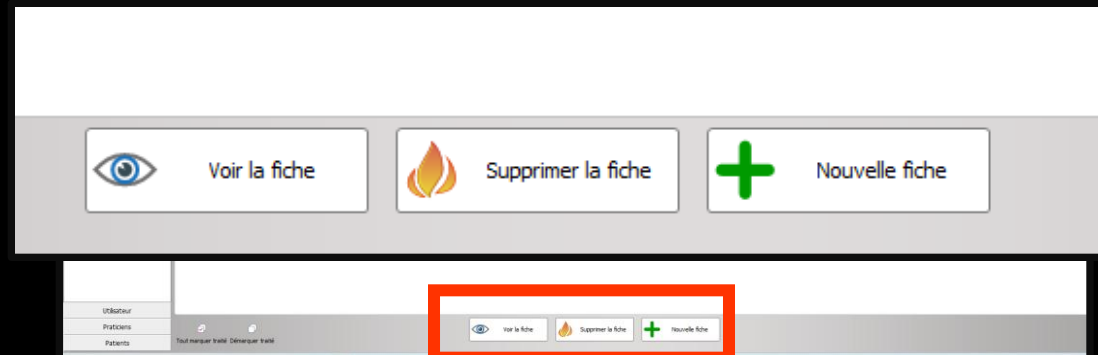
Les liens familiaux

Contact du patient

Liste des contacts dans le gestionnaire de fiches d'appel

- Accès par la fenêtre principale icone dans la barre supérieure
- Accès par le grand agenda

- Sélection d'une fiche
- Voir la fiche
- Supprimer la fiche
- Nouvelle fiche



Les liens familiaux

Contact du patient

Liste des contacts dans les paramètres du grand agenda

The screenshot shows a medical software interface. At the top, there is a navigation bar with icons for 'Anonymiser', 'Journal', 'Ecran sur', and 'Paramètres'. The 'Paramètres' icon is highlighted with a red box. Below this, a calendar view shows dates from March to April. A red arrow points from the 'Paramètres' icon to the 'Contacts' button in the 'Paramètres' window. The 'Contacts' button is also highlighted with a red box. Below the 'Contacts' button, there is a section titled 'Ces paramètres sont valables sur cet ordinateur'. At the bottom, a window titled 'Liste des contacts' is open, showing a table with one contact: 'RATATOUILLE Courgette'. The table has columns for 'Nom' and 'Supprimer'. A red arrow points from the 'Contacts' button to the 'Liste des contacts' window.

Paramètres

Rendez-vous à prendre

Contacts

Corbeille des rendez-vous

Ces paramètres sont valables sur cet ordinateur

Liste des contacts

Nom	Supprimer
RATATOUILLE Courgette	

- Paramétrage du grand agenda
- Contacts
- Liste des contacts

Les liens familiaux

Contact du patient

Supprimer un contact

- Grand agenda
- Paramètres
- Contacts
- Liste des contacts
- Sélection
- Supprimer
- Message de confirmation avant suppression

The screenshot shows a medical software interface with a top navigation bar containing icons for 'Anonymiser', 'Journal', 'Ecran sur', 'Paramètres', and 'Aide'. A red box labeled '1' highlights the 'Paramètres' icon. Below the navigation bar is a calendar view for October 2026, showing dates from 24 to 26. A red arrow points from the 'Paramètres' icon to a 'Contacts' icon in the main menu, which is labeled '2'. Below the 'Contacts' icon is a list of contacts, with the first entry 'RATATOUILLE Courgette' highlighted in blue and labeled '3'. To the right of this entry is a 'Supprimer' button with a trash icon, labeled '4'. A red arrow points from the 'Supprimer' button to a dialog box titled 'Liste des contacts'. The dialog box contains the question 'Voulez-vous supprimer RATATOUILLE Courgette ?' and two buttons: 'Oui' (labeled '5') and 'Non'. At the bottom of the dialog box is a 'Fermer' button.