

Import de tables SESAM-Vitale

Dans les AMC

⇒ On a vu que ...

⇒ Les tables de convention et de regroupements seront mises à jour

⇒ Ces tables de convention sont nécessaires pour faire des DRE

⇒ Le GIE SESAM Vitale mettra régulièrement à la disposition des professionnels de santé des fichiers au format CSV contenant les données suivantes:

Table des organismes destinataires de l'Assurance Maladie obligatoire

Table des conventions de l'Assurance Maladie complémentaire

Table de correspondance de l'Assurance Maladie complémentaire

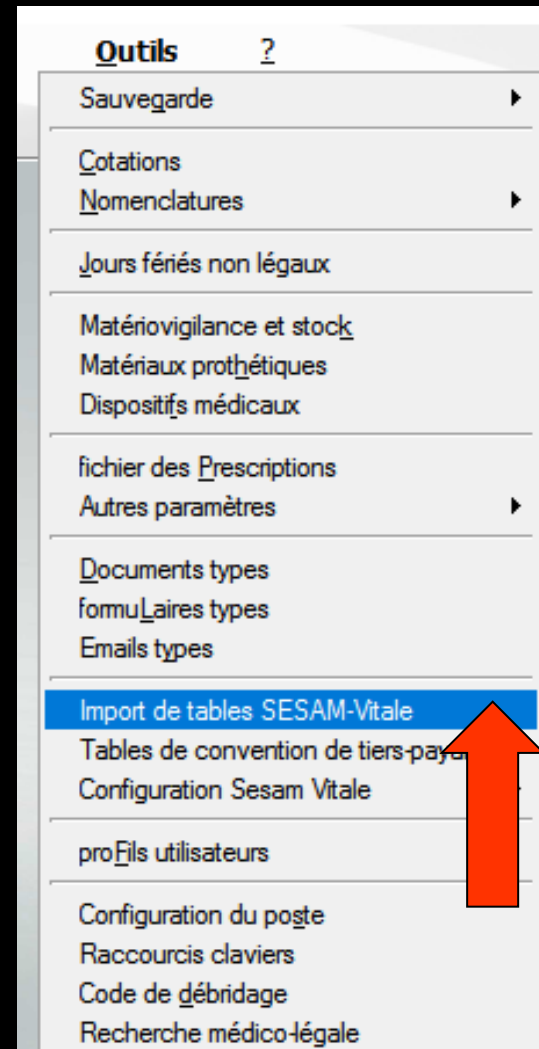
Table des regroupements de l'Assurance Maladie complémentaire

Table des centres de service de l'Assurance Maladie complémentaire

- ⇒ Les fichiers correspondants peuvent être téléchargés sur plusieurs sites et en particulier le site du GIE SESAM Vitale: www.sesam-vitale.fr
- ⇒ Les enregistrer dans un dossier de votre disque dur (exemple dans Mes Documents, créer un dossier Tables Logos)

Les fichiers téléchargés étant sur votre disque dur

⇒ Allez dans "Outils" et "Import de tables Sesam-Vitale"




Cette fenêtre permet d'importer les données correspondantes dans LOGOSw

Import de fichiers SESAM-Vitale au format CSV

Table des organismes destinataires AMO
 Table des conventions pour les AMC
 Table de correspondance
 Table des regroupements pour les AMC
 Table des centres de service

Sélectionnez le fichier CSV



Télécharger depuis Internet

Cochez le type de table souhaitée

Import de fichiers SESAM-Vitale au format CSV

Table des organismes destinataires AMO


Table des conventions pour les AMC

Table de correspondance

Table des regroupements pour les AMC

Table des centres de service

Sélectionnez le fichier CSV



Recherchez le nom du fichier CSV installé sur votre ordinateur

Import de fichiers SESAM-Vitale au format CSV

Table des organismes destinataires AMO


Table des conventions pour les AMC

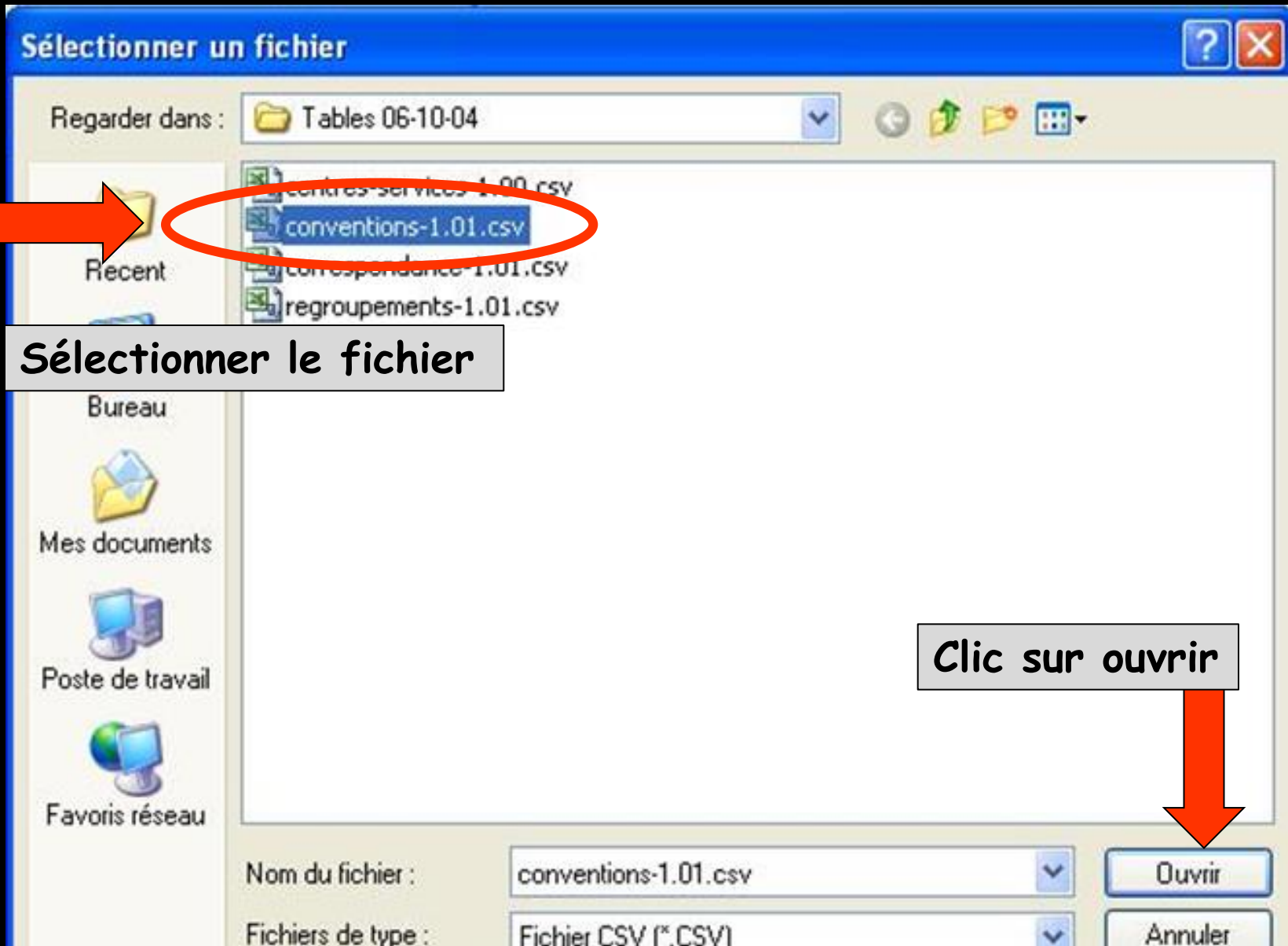
Table de correspondance

Table des regroupements pour les AMC

Table des centres de service

Sélectionnez le fichier CSV

Clic sur l'ampoule 



Sélectionner le fichier

Clic sur ouvrir

Import de fichiers SESAM-Vitale au format CSV

- Table des organismes destinataires AMO
- Table des conventions
- Table de correspondance
- Table des regroupements
- Table des centres de service

Le chemin du fichier correspondant est sélectionné



Sélectionnez le fichier CSV

C:\Documents and Settings\UTILISATEUR\Mes documents\LOGICIEL_LOGI



Importer

Quitter

Aide



Pour que l'import soit effectif, cliquez sur le bouton "Importer"