

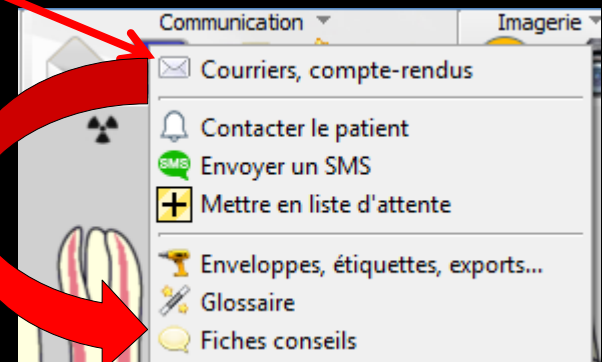
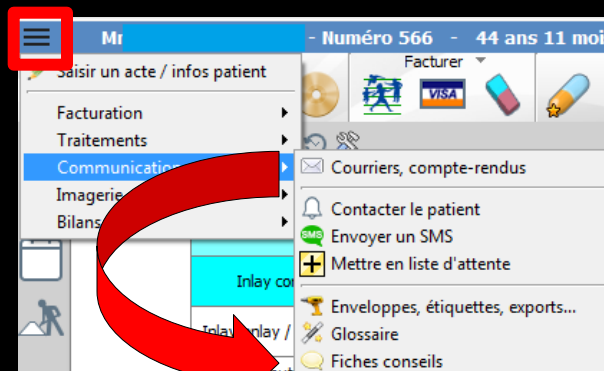
# Les services patient

## Généralités

⇒ Cette fenêtre est appelée à partir de la fiche patient dans le groupe **"Communication"** en cliquant sur l'icône **perceuse** ou en développant le menu **"Communication"**



Accès aussi par le menu déroulant avec toutes les fonctions, dans le coin haut gauche du dossier patient...



# Permet de choisir l'un des services suivants

- ⇒ Exporter le dossier du patient
- ⇒ Imprimer le dossier du patient
- ⇒ Recalculer le schéma dentaire en fonction de l'âge du patient
- ⇒ Recalculer le schéma dentaire en fonction des actes du patient
- ⇒ Statistiques des rendez-vous
- ⇒ Téléphoner
- ⇒ Envoyer un SMS
- ⇒ Imprimer une enveloppe à l'adresse du patient
- ⇒ Imprimer une enveloppe à l'adresse du correspondant du patient
- ⇒ Imprimer une enveloppe à l'adresse du médecin traitant du patient
- ⇒ Imprimer le recto d'une feuille de soins
- ⇒ Imprimer des étiquettes
- ⇒ Imprimer un courrier de relance

The screenshot shows a dialog box with a title bar containing an 'Annuler' button (red X), an 'Ok' button (green checkmark), and an 'Aide' button (blue question mark). The main content is organized into four sections, each with a title and two radio button options:

- Dossier patient**
  - Exporter le dossier du patient
  - Imprimer le dossier du patient
- Rendez-vous, communications**
  - Statistiques des rendez-vous
  - Téléphoner
  - Envoyer un SMS
- Schéma dentaire**
  - Denture à 60 ans [F2]
  - Recalculer en fonction des actes [F3]
- Impressions**
  - Enveloppe au patient
  - Enveloppe au correspondant
  - Enveloppe au médecin traitant
  - Recto feuille de soins
  - Etiquettes
  - Courrier de relance

# Les services patient

## Impressions

Annuler  Ok  Aide

**Dossier patient**

- Exporter le dossier du patient
- Imprimer le dossier du patient

**Schéma dentaire**

- Denture à 60 ans [F2]
- Recalculer en fonction des actes [F3]

**Rendez-vous, communications**

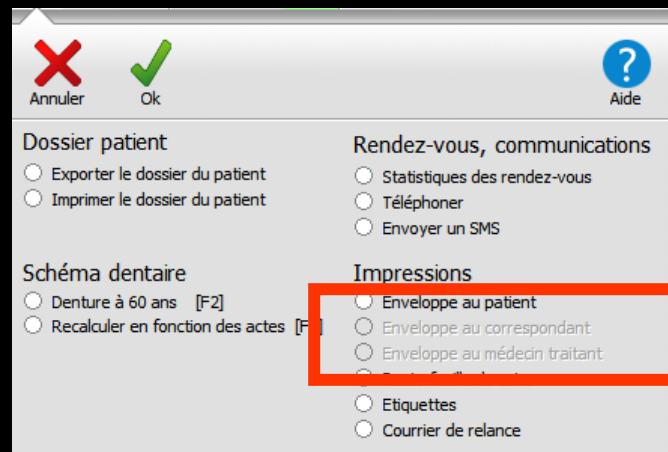
- Statistiques des rendez-vous
- Téléphoner
- Envoyer un SMS

**Impressions**

- Enveloppe au patient
- Enveloppe au correspondant
- Enveloppe au médecin traitant
- Recto feuille de soins
- Etiquettes
- Courrier de relance

# Les services patient

1. Imprimer une enveloppe à l'adresse du patient
2. Imprimer une enveloppe à l'adresse du correspondant du patient
3. Imprimer une enveloppe à l'adresse du médecin traitant du patient



The screenshot shows a software interface with a top bar containing 'Annuler' (with a red X icon), 'Ok' (with a green checkmark icon), and 'Aide' (with a blue question mark icon). Below the bar, there are four sections of options:

- Dossier patient**
  - Exporter le dossier du patient
  - Imprimer le dossier du patient
- Rendez-vous, communications**
  - Statistiques des rendez-vous
  - Téléphoner
  - Envoyer un SMS
- Schéma dentaire**
  - Denture à 60 ans [F2]
  - Recalculer en fonction des actes [F...]
- Impressions** (highlighted with a red box)
  - Enveloppe au patient
  - Enveloppe au correspondant
  - Enveloppe au médecin traitant
  - [Option partially obscured]
  - Etiquettes
  - Courrier de relance

# Paramétrage des enveloppes

**Impression d'une enveloppe**

**Début de l'impression** Colonne  Ligne

**Nom du destinataire** Police    
 Gras  Italique  Souligné

**Lignes suivantes** Police    
 Gras  Italique  Souligné

Portrait  Paysage